

Cub Cadet[®]

ENDURO SERIES[™]

FORCE SERIES

PRO SERIES



**KATALOG
2019**


Cub Cadet®



UNSERE GESCHICHTE GEHT WEITER

1961

Der erste Cub Cadet Garten-
traktor kommt
auf den Markt



1963

Das erste Modell
mit Antriebswelle



1980

Der erste
Super-
Garten-
traktor



1980

Der erste
2-Zylinder-Motor



1993

Die erste
lenkbare
Schneefräse mit
Raupeantrieb



2006

Die Einführung
der Nutzfahrzeuge



1966

Der weltweit erste
Garten-
traktor mit
hydrostatischem
Antrieb



1972

Die Einführung
der „Cadet“-
Rasentraktoren



1985

Der neue
Qualitätsstandard beim
Rasenmähen



1994

Der erste
Rasentraktor
mit Antriebswelle



2005

Die Rasentraktoren
der Serie 500 –
made in Germany



POWER VON UNS FÜR SIE

Wenn wir bei Cub Cadet von Power sprechen, dann meinen wir weit mehr als Kraft und Leistung. Mehr als Stärke und Solidität.

Power ist für uns vielmehr der Schlüsselbegriff, jeden Tag höchste Leistung von uns einzufordern und zu erzielen. Das fängt bei der ersten Idee an, geht über die Entwicklung und Herstellung unserer Produkte weiter und hört beim Kundenservice noch lange nicht auf.

Denn unsere Höchstleistungen haben ein gemeinsames Ziel: Sie als unseren Kunden zufriedenzustellen – bei allem, was wir tun, mit jedem Cub Cadet Produkt. Damit Sie Ihre Gartenarbeit mühelos und mit Freude erledigen – und auf beste Ergebnisse stolz sein können.

Cub Cadet

2007
Start Synchro-Steer®
Technologie –
eine Branchenneuheit


2011
50-Jahr-Feier
mit Innovationen

2014
Die Innovation:
Boosted-
Airflow-
Technologie

2017
Einführung der
PRO SERIES –
Zero-Turns

2018
Einführung der
80V LI-ION
DURA SYSTEM
Akkutechnologie

2018
Einführung der
XM Series



2009
Der kleinste
Wendekreis
der Branche

2010
Revolutionärer
Null-Wendekreis
Mäher

2012
Die Einführung
der TRILOY-
Rasenmäherserie

2015
MySpeed –
variabler
Fahrantrieb

2017
Einführung der
XT ENDURO SERIES
Rasentraktoren

2018
Einführung der
XR ENDURO SERIES
Robotermäher

DIE CUB CADET PRODUKTHIGHLIGHTS 2019

POWER IN DER BREITE

Im zurückliegenden Jahr schlugen einige neue Produktlinien sofort erfolgreich am Markt ein: XM Rasenmäher sowie XR Robotermäher. Aufbauend auf diesem beeindruckenden Erfolg baut Cub Cadet für das Jahr 2019 die Modellreihen weiter aus. Mit dem XM3 ER53 wird das neue Flaggschiff der Serie eingeführt. Es setzt gleich Maßstäbe hinsichtlich Power und Performance von Spitzen-Rasenmähern. Der XR1 500 Robotermäher wiederum erweitert die Kategorie des automatisierten Mähens um ein Einstiegsmodell. Es zeigt, dass sich ein günstiger Preis durchaus mit Leistungsstärke kombinieren lässt. Die dritte Neuheit im Bunde ist der LC2 BP6, ein neuer motorisierter Rasenkantenschneider, der äußerst präzise und schnell den Rasen sauber in Form bringt.



BESTE ERGEBNISSE
HÖCHSTE EFFIZIENZ
STARKE KONSTRUKTION

www.cubcadet.eu



www.youtube.com/CubCadetDeutschland

NEU



XM3

ENDURO SERIES™

Das neue Spitzenmodell in der Kategorie Rasenmäher, der Cub Cadet XM3 ER53, besitzt einen Power-Motor von Kawasaki, der sogar professionelle Ansprüche vollends erfüllt. So holt es aus jedem Kubikzentimeter Hubraum eine höhere kW-Leistung als gewöhnlich heraus. Das ist der wesentliche Grund, warum der neue XM3 so überaus kraftvoll agiert. Ein weiterer Vorteil ist auch die Messer-Brems-Kupplung, die den Weiterbetrieb des Motors bei abgeschaltetem Mähwerk ermöglicht, sodass dieser nicht neu gestartet werden muss.

NEU

XR1
ENDURO SERIES™



Der Cub Cadet XR1 500 ist der ideale Robotermäher für Einsteiger. Mit seinem kraftvollen 100 Watt Motor, seiner stabilen Konstruktion mit Metall-Gleitflächen und Stahlmesser sowie dem schwimmend aufgehängten Mulchdeck bietet er vom Start weg eine Leistungsstärke, die in der Klasse der Einstiegsmäherroboter seinesgleichen sucht.

LC
FORCE SERIES

Ab sofort sind perfekte Rasenkanten keine mühsame und langwierige Angelegenheit mehr. Denn mit dem neuen motorisierten Rasenkantenschneider LC2 BP6 gelingt es auf Anhieb. Dank der cleveren Konstruktion werden selbst lange Geraden ganz schnell und vor allem präzise in Form gebracht. So ist der Rasen rasch wieder eine äußerst gepflegte Erscheinung.

NEU



Cub Cadet®

DIE CUB CADET PRODUKTSERIEN 2019

GEZIELTER ZU MEHR POWER.

DIE CUB CADET PRODUKTKATEGORIEN

Cub Cadet verbessert seine Produkte kontinuierlich für die speziellen Bedürfnisse dreier Nutzergruppen: Einsteiger, Experten und Profis. Unter den Produktkategorien FORCE für Einsteiger, ENDURO für Experten und PRO für Profis findet jeder genau das richtige Sortiment, das zu seinen Anforderungen passt. Diese Klassifizierung bietet daher die optimale Orientierung für Händler und Nutzer, um gezielt und einfach das richtige und stärkste Produkt für ihren Einsatzzweck zu finden.



RASENMÄHER

1

10–11 Statements FORCE SERIES
12–29 LM Mäher
30–43 XM Mäher



MINI-RIDER

2

44–51 LR MINI-RIDER
48 Zubehör MINI-RIDER



RASENTRAKTOREN

3

52–61 LT Rasentraktoren
62–63 Statements ENDURO SERIES
64–80 XT Rasentraktoren
81–87 Zubehör Rasentraktoren



ROBOTERMÄHER

4

88–103 XR Roboter mäher
104–105 Zubehör Roboter mäher



80V LI-ION DURA SYSTEM

5

106–115 80V LI-ION DURA SYSTEM
110 80V Laubbläser
111 80V Heckenschere
112 80V Trimmer
113 80V Rasenmäher



GARTENGERÄTE

6

118 Rasenkantenschneider
119 Mobiler Rasentrimmer
120 Vertikutierer
121 Bodenfräse



SCHNEEFRÄSEN

7

124–135 Schneefräsen
136–137 Zubehör Winter



Z-TURNS

8

138–152 XZ Z-Turns
153 Zubehör XZ
154–159 Statements PRO SERIES
162–169 PRO Z-Turns
170–171 Zubehör PRO SERIES



172–177 Übersicht Zubehör
178–179 Garantie / Sonderfinanzierung

FORCE SERIES

MÄHER

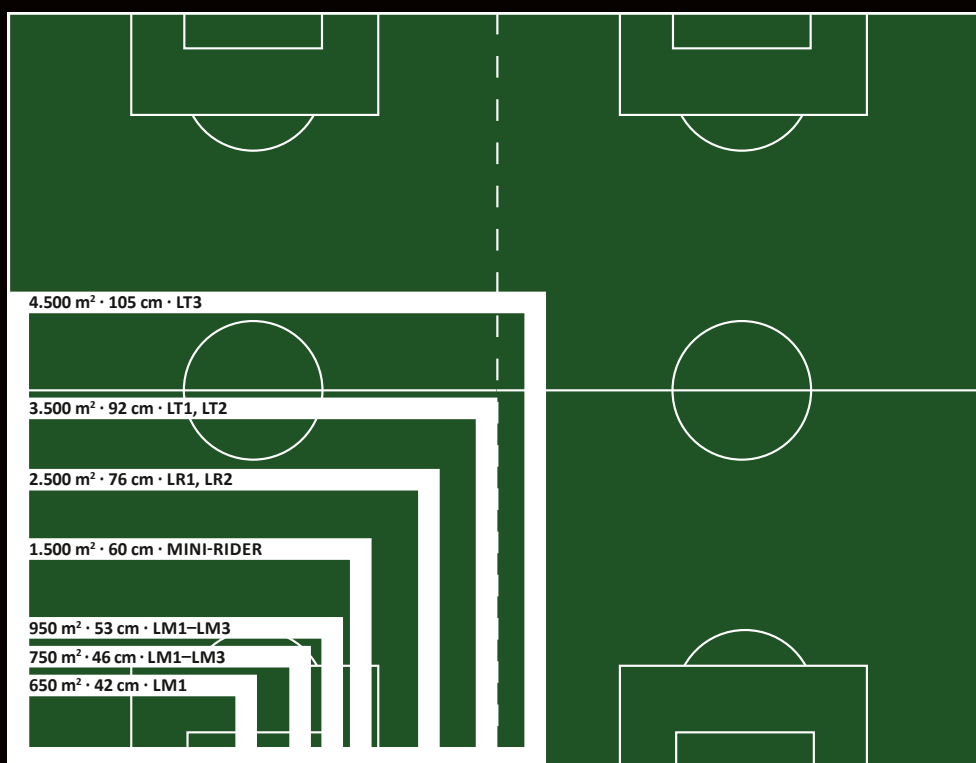
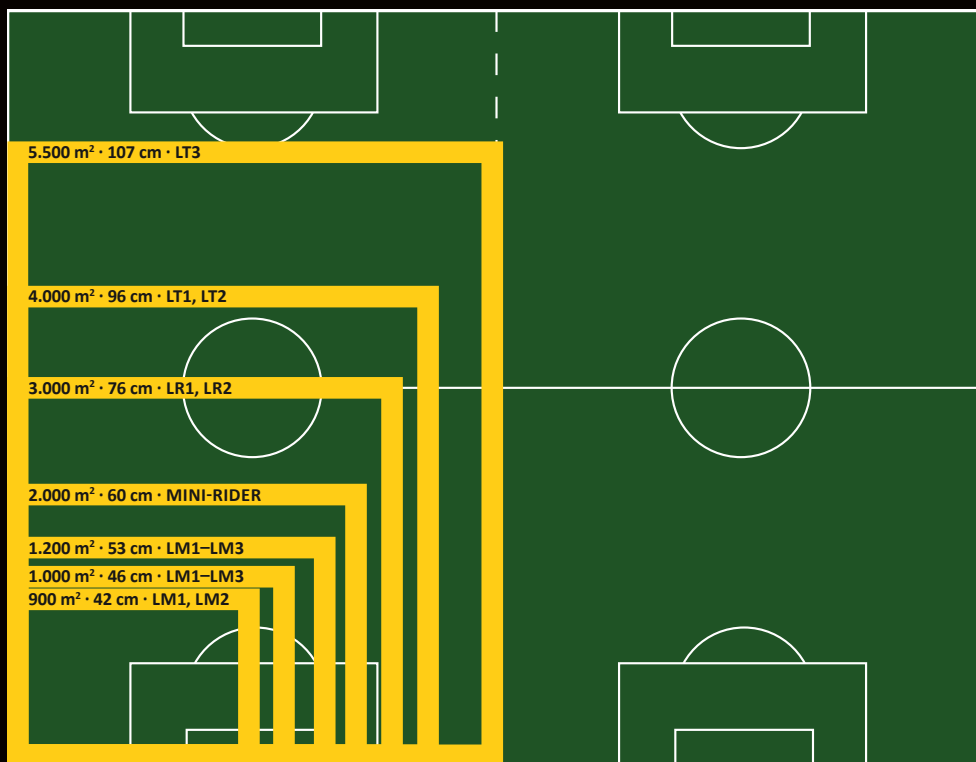
Rasenmäher eignen sich für kleinere und verwinkelte Rasenflächen. Dabei sind Modelle mit Radantrieb bequemer als die per Muskelkraft geschobene Variante.

MINI-RIDER

Diese Modelle eignen sich ideal, wenn Sie eine große Rasenfläche mit engen Durchlässen besonders bequem bearbeiten wollen. Sie können sowohl vorwärts als auch rückwärts damit mähen, das spart eine Menge Zeit an engen Stellen, weil Sie nicht extra wenden müssen.

TRAKTOR

Mit der leistungsstärksten Variante der FORCE SERIES erledigen Sie selbst große Rasenflächen mit Steigungen bequem und schnell – dank großer Schnittbreite kombiniert mit leistungsstarken Motoren.



ENDURO SERIES™

MÄHER

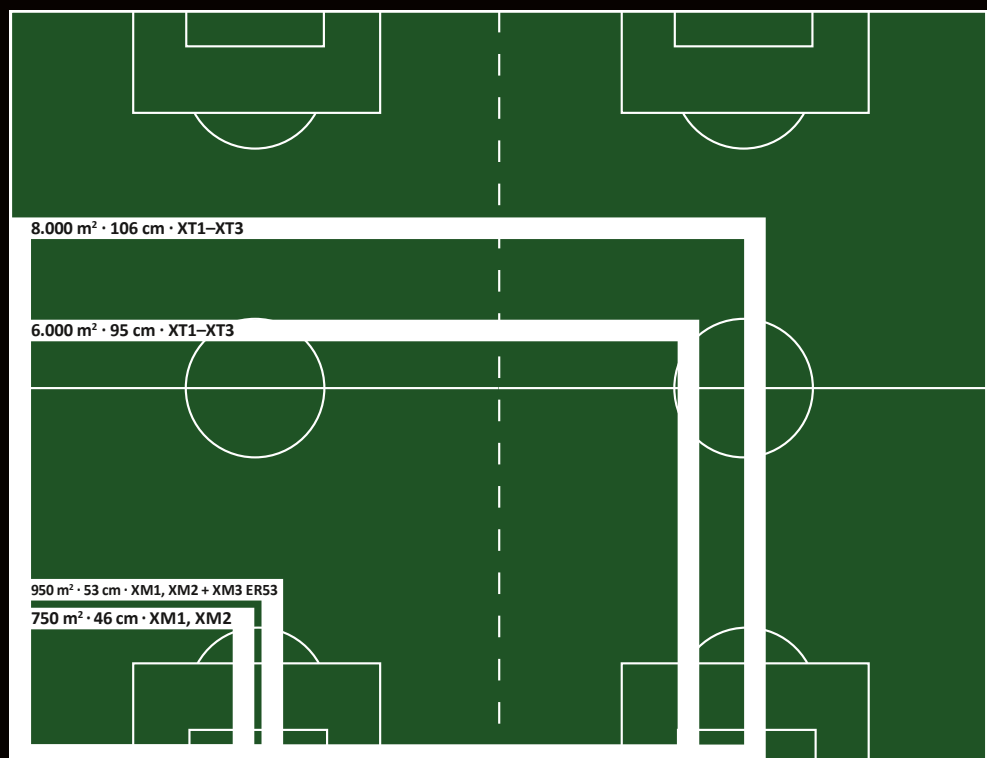
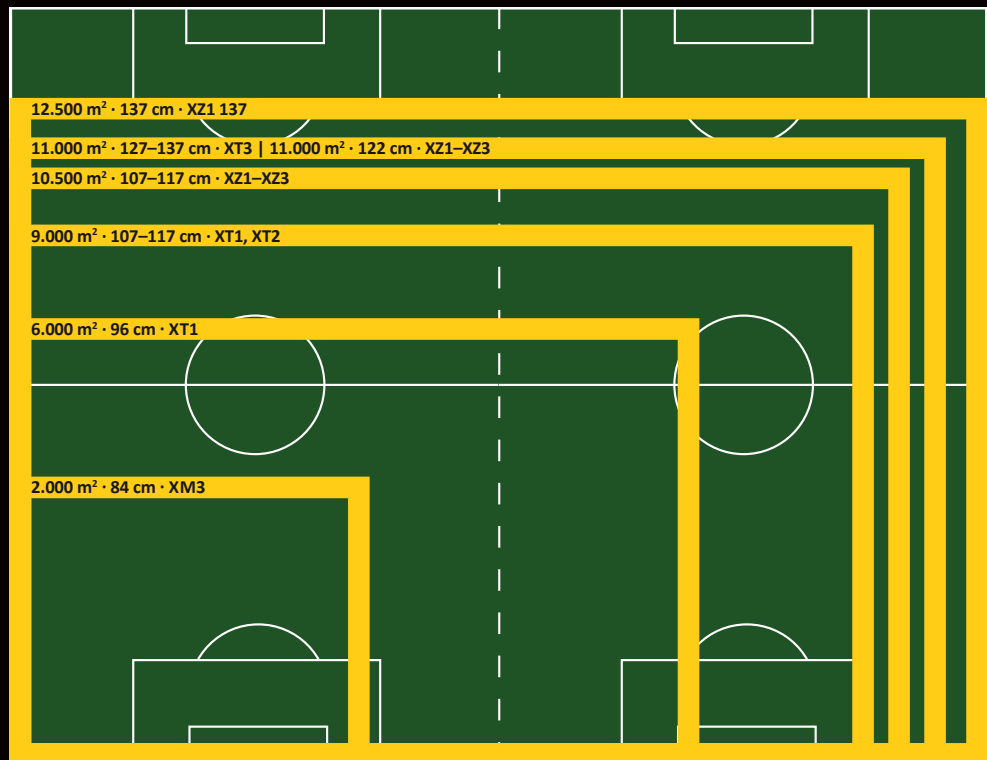
Die XM Mäher sind besonders leistungsstarke Rasenmäher mit einer extrem großen Schnittbreite bis 84 cm – ideal für große Flächen bis zu 2.000 m².

TRAKTOR

Die XT Modelle sind prädestiniert dafür, schwierigste Anforderungen wie extrem hügeliges Gelände, starke Steigungen und hohes Gras bequem zu meistern. Das marktführende Schnitt-, Auffang- und Mulchsystem sorgt für beste Mähresultate in kürzester Zeit. Ist ein extrem kleiner Wendekreis gefordert, sind die XT2 Modelle Ihre Wahl.

Z-TURN

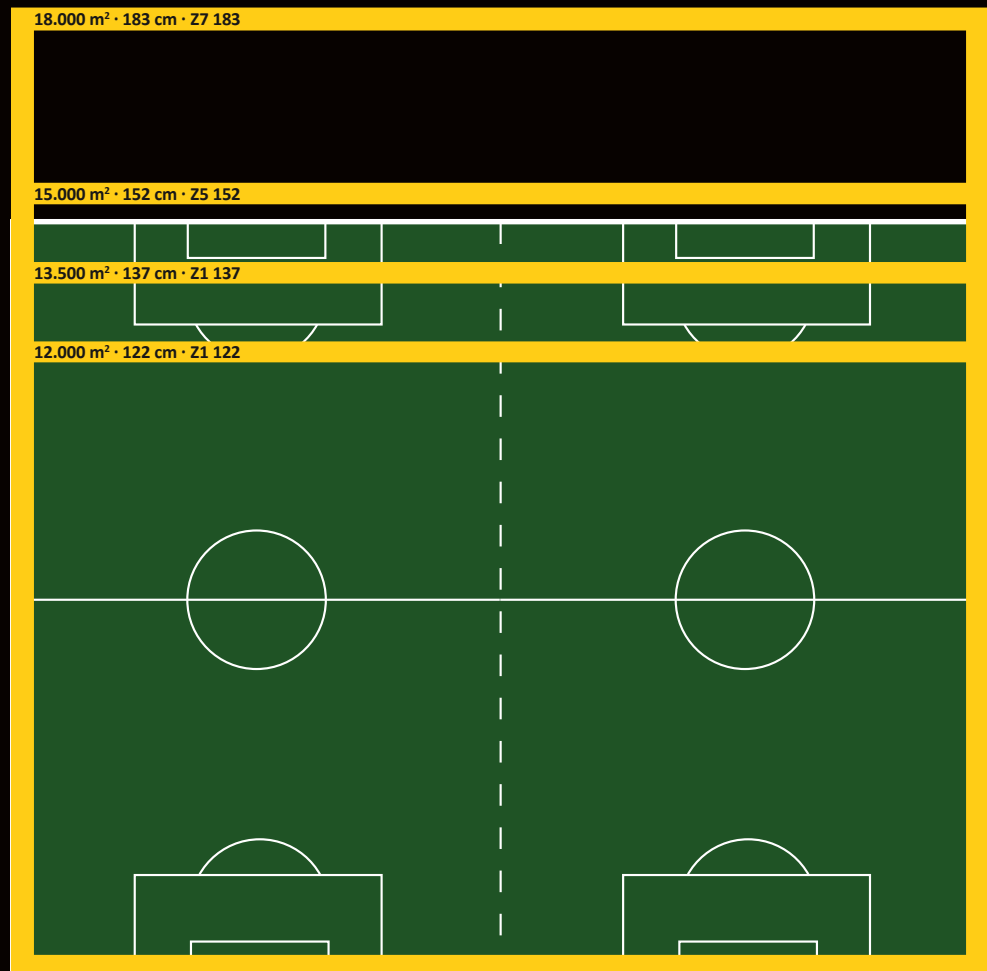
Bei parkähnlichen Rasenflächen sind die Z-Turn Modelle ganz in ihrem Element. Mit der einzigartigen Null-Wendekreis Technologie umfahren sie ganz einfach jedes Hindernis und mähen die gesamte Fläche komfortabel und effizient.



PRO SERIES

Z-TURN

Die Modelle der PRO SERIES sind das Nonplusultra beim Mähen! Sie liefern Ihnen jederzeit Schnitt-Ergebnisse in Profi-Qualität – auch bei größten Rasenflächen. Dabei bieten Sie Ihnen in puncto Tempo, Effizienz und Komfort überragende Werte. Eben Power für echte Profis!



MULCHEN ODER AUSWERFEN

AUFFANGEN UND ENTLEREEN



Die angegebene Flächenleistung nach Schnittbreite kann unter optimalen Bedingungen bei 1 Stunde Mähzeit erzielt werden. Darüber hinaus beeinflussen weitere Faktoren die tatsächliche Flächenleistung: Beschaffenheit des Rasens (Höhe, Dichte, Feuchtigkeit) sowie der Rasenfläche (hügelig, Steigungen, Form, Hindernisse wie Bäume, Teich usw.), Arbeitstempo und Größe des Auffangkorbes. So empfehlen wir Ihnen, für ansteigende oder hügelige Rasenflächen das jeweils leistungsstärkere Modell und für enge Radien Modelle mit besonders kleinem Wendekreis einzusetzen.

FINDE DEIN CUB CADET MODELL

Wussten Sie eigentlich, dass die Schnittbreite im Wesentlichen darüber entscheidet, wie viel Zeit Sie zum Rasenmähen benötigen? Je größer die Schnittbreite, desto schneller sind Sie damit fertig!

DIE GRAFIKEN HELFEN IHNEN WEITER.

In den nebenstehenden Grafiken veranschaulichen wir Ihnen die Flächenleistung pro Stunde anhand der genormten Größe eines Liga-Fußballfeldes – das ist 68 m breit, 105 m lang, insgesamt also 7.140 m² groß.

EIN BEISPIEL:

Mit einer Schnittbreite von 42 cm mähen Sie einen 600 m² großen Rasen in ungefähr einer Stunde! Oder anders ausgedrückt: Mit einer Schnittbreite von 53 cm mähen Sie einen 600 m² großen Rasen statt in einer Stunde in nur 40 min!



FORCE SERIES FÜR EINSTEIGER

Genau das Richtige für alle, die einen großen Garten haben und deshalb einen Mäher mit mehr Leistung und Ausdauer benötigen. Sie suchen daher ein Einstiegsgerät in die Oberklasse, das ihnen ausreichend Power und Performance bietet, um ihre gestiegenen Anforderungen optimal zu erfüllen. Kurz gesagt: die Modelle der FORCE SERIES.

ENDURO SERIES™ FÜR EXPERTEN

Ideal für ambitionierte Gärtner mit einem landschaftlichen Garten. Sie besitzen langjährige Erfahrung und sind jetzt bereit für „eine Nummer größer“. Das Mehr an Power und Performance hilft ihnen, die Aufgaben noch schneller und besser zu erledigen. Daher suchen sie die perfekten Geräte für ihre höchsten Ansprüche. Kurz: die ENDURO SERIES.


PRO SERIES FÜR PROFIS

Ein Muss für echte Profis, sprich gewerbliche Landschaftsgärtner, die beruflich jeden Tag große Parkflächen und öffentliche Grünanlagen zu bewältigen haben. Dabei legen sie größten Wert auf höchste Leistung, absolute Zuverlässigkeit der Geräte und den bestmöglichen effizienten Einsatz. Sie benötigen daher Profi-Produkte, die dem harten Dauereinsatz gewachsen sind. Kurz: die PRO SERIES.



**„DIESER AKKU PASST
IN ALLE GERÄTE. PASST
PERFEKT ZU MEINEM
GARTEN!“**

**SVEN G.
NIEDERSACHSEN**



FORCE SERIES

„ICH WILL EINFACH MEHR ZEIT FÜR MEINE KINDER HABEN. DAZU MUSS ICH SCHNELLER MIT MEINER GARTENARBEIT FERTIG SEIN. KLARER FALL FÜR EINEN STÄRKEREN RASENMÄHER!“

**MIKE Z.
SAARLAND**



„AUF MEINEN BIO-GARTEN BIN ICH TOTAL STOLZ. LOGISCH, DASS ICH DAFÜR NUR GERÄTE VERWENDE, DIE KEINE EMISSIONEN ERZEUGEN.“

**JULIA D.
NORDRHEIN-WESTFALEN**



Cub Cadet[®]





LM
FORCE SERIES

XMM
ENDURO SERIES™

**SCHWER
IN ORDNUNG,
LEICHT
ZU BEDIENEN**

RASENMÄHER

Robuste Bauart trifft auf feinste Technik, um Sie mit einwandfreier Leistung zu unterstützen. Mit Features, welche Ihnen die absolute Kontrolle geben, unerreichte Effizienz bieten und den höchsten Komfort liefern, bekommen Sie genau das, was Sie von Ihrem Cub Cadet Rasenmäher erwarten. Und natürlich bietet Ihnen jedes einzelne Gerät die unvergleichliche Performance der Cub Cadet Rasenmäher. Jahr für Jahr!

Cub Cadet®

LM1

FORCE SERIES



LM1 AP42

Schnittbreite:	42 cm
Empf. Flächenleistung:	650 m ² /h
Fangeinrichtung:	60 l
Motor:	Cub Cadet 35 OHV, Seilzug
Hubraum:	99 cm ³
Antrieb:	Geschoben
Schnitt Höheneinstellung:	6 Positionen/zentral
Modellnummer:	11A-LQSI603
Preis:	299,00 EUR*

3-in-1 OPTION

HECKAUSWURF, AUFFANGEN & OPTIONAL MULCHEN

Mit dem optional als Zubehör erhältlichen Mulchkit können Sie Ihren Cub Cadet Rasenmäher einfach und schnell zum Mulchen umrüsten.

LM SERIES – PERFEKTER SCHNITT UND PERFEKTES AUFFANGEN

Hohe Effizienz verbunden mit der gewohnt hervorragenden Qualität von Cub Cadet – das ist die Stärke der Cub Cadet Rasenmäher. Die besonders robuste Bauweise garantiert eine lange Lebensdauer und der Cub Cadet OHV Motor bringt die Leistung, die Sie brauchen. Mit der Cub Cadet LM Series können Sie selbst wählen, ob Sie das Schnittgut auffangen oder auswerfen wollen. Eine Mulcheinrichtung ist als Zubehör erhältlich. So können Sie Ihren Rasen auf Wunsch auch mulchen. Viele ergonomische Eigenschaften helfen, die Arbeit schnell und stressfrei zu erledigen: Der einfach zu entleernde Fangsack, der ergonomisch geformte Holm, die bequeme zentrale Schnitthöhenverstellung und kugelgelagerte Räder sorgen für ein hohes Maß an Komfort.


LM1 AR42

Schnittbreite:	42 cm
Empf. Flächenleistung:	650 m ² /h
Fangeinrichtung:	60 l
Motor:	Cub Cadet 35 OHV, Seilzug
Hubraum:	99 cm ³
Antrieb:	Hinterradantrieb
Schnitthöheneinstellung:	6 Positionen/zentral
Modellnummer:	12A-LQSI603
Preis:	384,00 EUR*


LM1 AP46

Schnittbreite:	46 cm
Empf. Flächenleistung:	700 m ² /h
Fangeinrichtung:	60 l
Motor:	Cub Cadet 35 OHV, Seilzug
Hubraum:	99 cm ³
Antrieb:	Geschoben
Schnitthöheneinstellung:	6 Positionen/zentral
Modellnummer:	11A-TQSI603
Preis:	349,00 EUR*


LM1 AR46

Schnittbreite:	46 cm
Empf. Flächenleistung:	700 m ² /h
Fangeinrichtung:	60 l
Motor:	Cub Cadet 35 OHV, Seilzug
Hubraum:	99 cm ³
Antrieb:	Hinterradantrieb
Schnitthöheneinstellung:	6 Positionen/zentral
Modellnummer:	12A-TQSI603
Preis:	399,00 EUR*

Cub Cadet®



GROSSER GRASFANGSACK

Ein großer Grasfangsack reduziert die Zahl der Fangkorbentleerungen. Das spart Zeit und reduziert die Wege zum Komposthaufen.



ZENTRALE SCHNITTHÖHEEINSTELLUNG

Die Schnitthöhe lässt sich ganz einfach zentral verstellen – in sechs Positionen bequem durch einen Hebel.



ERGONOMISCHER HOLM

Der ergonomische Holm ist höhenverstellbar und voll klappbar. Dies erleichtert das Verstauen des Mähers.



RADANTRIEB

Radangetriebene Mäher erleichtern das Mähen auf hügeligem oder großem Terrain. Modelle mit regulierbarer Geschwindigkeit passen sich an Ihre persönliche Gehgeschwindigkeit an.

DER 4. UND 5. BUCHSTABE IM MÄHERNAMEN

Die Cub Cadet Produktbezeichnungen geben auch immer Auskunft über Technik und Details der jeweiligen Modelle.

Der 4. Buchstabe im Produktnamen der Mäher steht immer für den Hubraum:

A = bis zu 99 cm ³	E = 176–200 cm ³	I = 276–300 cm ³
B = 100–125 cm ³	F = 201–225 cm ³	J = 301–325 cm ³
C = 126–150 cm ³	G = 226–250 cm ³	K = 326–350 cm ³
D = 151–175 cm ³	H = 251–275 cm ³	L = 351–375 cm ³

Der 5. Buchstabe zeigt an, ob es sich um einen geschobenen Mäher oder ein Modell mit Hinter- oder Vorderradantrieb handelt:

- P = geschobener Mäher
- F = Vorderradantrieb
- R = Hinterradantrieb

Ein zusätzlicher Kleinbuchstabe steht für weitere Besonderheiten und Produktvorteile, z. B.:

- e = Elektrostart
- s = MySpeed

CLEVER UND UMWELTBEWUSST

Wer seinen Rasen gerne mäht und optimal pflegen möchte, sollte sich einen Mulchmäher (LM1 DF53) zulegen, denn Mulchen optimiert den Nährstoffzyklus des Rasens. Das Gras wird mehrfach geschnitten und wieder gleichmäßig auf der Rasenfläche verteilt. Dort zersetzt es sich und dient so als wertvolle organische Nährstoffquelle. Es können erhebliche Mengen an Dünger eingespart werden – das schont die Umwelt und den Geldbeutel. Ein weiterer Vorteil eines Mulchmähers ist, dass das Aufsammeln und Entsorgen des Schnittguts entfällt. Die Arbeit muss nicht ständig unterbrochen werden, um den Fangsack zu entleeren. So spart man Zeit.



LM1 CR53

Schnittbreite:	53 cm
Empf. Flächenleistung:	950 m ² /h
Fangeinrichtung:	70 l
Motor:	Cub Cadet 45 OHV, Seilzug
Hubraum:	140 cm ³
Antrieb:	Hinterradantrieb
Schnitt Höheneinstellung:	6 Positionen/zentral
Modellnummer:	12A-PQSC603
Preis:	499,00 EUR*



LM1 DF53

Schnittbreite:	53 cm
Empf. Flächenleistung:	1.200 m ² /h
Fangeinrichtung:	Seitenauswurf
Motor:	Cub Cadet 55 OHV, Seilzug, mit Auto Choke
Hubraum:	159 cm ³
Antrieb:	Vorderradantrieb
Schnitt Höheneinstellung:	9 individuell
Modellnummer:	12A-A02P603
Preis:	489,00 EUR*

*Unverbindliche Preisempfehlung des Herstellers

Cub Cadet®

Cub Cadet®
MYSPEED™

D20224

SIE GEBEN DIE GESCHWINDIGKEIT VOR

Das intuitive Holmgriff-System unserer LM Modelle mit variablem Fahrtrieb lässt den Rasenmäher exakt mit Ihrer persönlichen Schrittgeschwindigkeit fahren. Greifen Sie dazu den Griff mit beiden Händen und laufen Sie los. Der Griff schwenkt dann automatisch nach vorne, und der Mäher setzt sich in Bewegung. Je schneller Sie gehen, umso weiter schwenkt der Griff nach vorne und umso schneller fährt der Mäher. Wenn Sie wieder anhalten, schwenkt der Griff nach hinten, und der Mäher bleibt von selbst stehen. So einfach und komfortabel kann Rasenmähen sein!



MYSPEED

MYSPEED-RADANTRIEB

Der Radantrieb wird automatisch eingeschaltet, sobald der Griff nach vorne gedrückt wird. Die Geschwindigkeit passt sich automatisch Ihrer Gehgeschwindigkeit an.



MYSPEED EVO

MYSPEED EVO-RADANTRIEB

Bei MySpeed EVO können Sie zusätzlich das maximale Tempo stufenweise in Rastungen voreinstellen, um noch gezielter die Mähergeschwindigkeit an das jeweilige Gelände anzupassen. So ist es sinnvoll, an verwinkelten Stellen und an Beeten die Höchstgeschwindigkeit zu verringern, um gezielter manövrieren zu können. Auf langen Geraden hingegen ist es angebracht, mit mehr Tempo zu mähen (nur beim XM2 DR46s).

Cub Cadet®

LM2

FORCE SERIES

ELEKTROSTART

Ein Elektrostart gibt Ihnen den höchsten Komfort. Starten Sie Ihren Rasenmäher einfach per Zündschlüssel.

HÖHENVERSTELLBARER HOLM

Der ergonomische Führungsholm kann Ihrer bevorzugten Griffposition angepasst werden. Das ermöglicht komfortables Mähen ohne ermüdende Arme und Hände.

ZENTRALE SCHNITT-HÖHENVERSTELLUNG

Mit nur einem Griff werden alle vier Räder gleichzeitig eingestellt. Das spart Zeit und bietet Komfort auf höchstem Niveau.

GROSSER GRASFANGSACK

Ein großer Grasfangsack reduziert die Zahl der Fangkorbentleerungen. Das spart Zeit und verringert die Wege zum Komposthaufen.

20 / RASENMÄHER



3-in-1

HECKAUSWURF, AUFFANGEN & MULCHEN

Mit wenigen Handgriffen können Sie Ihren Cub Cadet Rasenmäher dem gewünschten Einsatz anpassen. Wählen Sie je nach Bedarf, ob Sie den Grasschnitt per Fangkorb auffangen, nach hinten auswerfen oder mulchen möchten.

LM2 SERIE – KRAFTVOLL UND KOMFORTABEL

Die Cub Cadet Rasenmäher der LM2 Serie vereinen leistungsstarke und durchzugskräftige Cub Cadet Motoren mit vielen Komfortmerkmalen. Allen voran der MySpeed Radantrieb, der das Mähen so bequem und individuell wie möglich macht. Damit geben Sie selbst das Tempo vor – die LM2 Serie gehorcht Ihnen auf Schritt und Tritt.



3-in-1
POWERED BY
Cub Cadet
MY SPEED

LM2 DR46s

Schnittbreite:	46 cm
Empf. Flächenleistung:	750 m ² /h
Fangeinrichtung:	60 l
Motor:	Cub Cadet 55 OHV, Seilzug, mit Auto Choke
Hubraum:	159 cm ³
Antrieb:	Hinterradantrieb
Schnitthöheinstellung:	6 Positionen/zentral
Modellnummer:	12BBTQKC603
Preis:	499,00 EUR*



3-in-1
POWERED BY
Cub Cadet
MY SPEED

LM2 DR46es

Schnittbreite:	46 cm
Empf. Flächenleistung:	750 m ² /h
Fangeinrichtung:	60 l
Motor:	Cub Cadet 55 OHV, Elektrisch
Hubraum:	159 cm ³
Antrieb:	Hinterradantrieb
Schnitthöheinstellung:	6 Positionen/zentral
Modellnummer:	12BCTQS7603
Preis:	599,00 EUR*



3-in-1
POWERED BY
Cub Cadet
MY SPEED

LM2 DR53s

Schnittbreite:	53 cm
Empf. Flächenleistung:	950 m ² /h
Fangeinrichtung:	70 l
Motor:	Cub Cadet 55 OHV, Seilzug, mit Auto Choke
Hubraum:	159 cm ³
Antrieb:	Hinterradantrieb
Schnitthöheinstellung:	6 Positionen/zentral
Modellnummer:	12BBPQKC603
Preis:	554,00 EUR*

*Unverbindliche Preisempfehlung des Herstellers

Cub Cadet®

LM3 FORCE SERIES



LEICHT STARTENDER B&S MOTOR

Die zuverlässigen Motoren der Marke Briggs & Stratton mit ReadyStart® und Start-Garantie lassen Sie den Mäher mit Leichtigkeit starten.



LM3 CR46s

Schnittbreite:	46 cm
Empf. Flächenleistung:	750 m ² /h
Fangeinrichtung:	60 l
Motor:	B&S 575 EX-Series, ReadyStart®, Seilzug
Hubraum:	140 cm ³
Antrieb:	Hinterradantrieb
Schnitt Höheneinstellung:	6 Positionen/zentral
Modellnummer:	12BBTV5E603
Preis:	754,00 EUR*

4-in-1

AUFFANGEN, MULCHEN, SEITEN- & HECKAUSWURF

Das 4-in-1 System bietet Ihnen die höchste Flexibilität bei einem Rasenmäher, mit dem Sie vier Optionen nutzen können. Montieren Sie einen Seitenauswurf-Deflektor an das Mähwerk und verwandeln Sie Ihr Gerät in einen Seitenauswurf-Mäher. Sie können ihn auch mit Heckauswurf einsetzen oder einen Fangsack anbringen sowie die Mulch-option als vierte Technik nutzen. Das gibt Ihnen die Freiheit, immer die ideale Technik für jede Situation auszuwählen.

1
RASENMÄHER



HOHE HINTERRÄDER

Hohe Hinterräder rollen einfacher über Löcher und Unebenheiten im Rasen. Dadurch lässt sich der Rasenmäher wesentlich leichter manövrieren.



SCHWENKBARE VORDERRÄDER

Die schwenkbaren Räder verhelfen diesem Mäher zu bester Manövrierbarkeit.



FANGKORB MIT ABDECKUNG UND FÜLLSTANDSANZEIGE

Der staubdichte Fangkorbdeckel sorgt für geringeres Staubaufkommen in Trockenperioden, und die Füllstandsanzeige signalisiert, wenn der Fangkorb voll ist und geleert werden muss.



VARIABLE FAHRGESCHWINDIGKEIT

6 Fahrstufen zur Auswahl. Die richtige Geschwindigkeit für jede Situation.



4-in-1
POWERED BY
Cub Cadet
MYSPEED

LM3 CR53s

Schnittbreite:	53 cm
Empf. Flächenleistung:	950 m ² /h
Fangeinrichtung:	70 l
Motor:	B&S 625 EXI-Series, ReadyStart®, Seilzug
Hubraum:	150 cm ³
Antrieb:	Hinterradantrieb
Schnitthöheeneinstellung:	6 Positionen/zentral
Modellnummer:	12BBPV5L603
Preis:	854,00 EUR*



4-in-1
POWERED BY
Cub Cadet
MYSPEED

LM3 DR53es

Schnittbreite:	53 cm
Empf. Flächenleistung:	950 m ² /h
Fangeinrichtung:	70 l
Motor:	Cub Cadet 55 OHV ES, Elektrisch
Hubraum:	159 cm ³
Antrieb:	Hinterradantrieb
Schnitthöheeneinstellung:	6 Positionen/zentral
Modellnummer:	12BCPV57603
Preis:	774,00 EUR*



4-in-1
POWERED BY
Cub Cadet

LM3 ER53

Schnittbreite:	53 cm
Empf. Flächenleistung:	950 m ² /h
Fangeinrichtung:	70 l
Motor:	Cub Cadet 65 OHV, Seilzug, mit Auto Choke
Hubraum:	196 cm ³
Antrieb:	Hinterradantrieb
Schnitthöheeneinstellung:	6 vorne einzeln/hinten zentral
Modellnummer:	12AQC6J4603
Preis:	799,00 EUR*

*Unverbindliche Preisempfehlung des Herstellers

LM1 AP42

LM1 AR42

MOTOR		
Motortyp	Cub Cadet 35 OHV	Cub Cadet 35 OHV
Hubraum	99 cm ³	99 cm ³
Motorleistung	1,6 kW / 2.800 min ⁻¹	1,6 kW / 2.800 min ⁻¹
Start	Seilzug	Seilzug
Tankvolumen (Kapazität)	0,75 l	0,75 l
ANTRIEBSSYSTEM		
Antrieb	Geschoben	Hinterradantrieb
Fahrstufen	–	1
Geschwindigkeit (max.)	–	3,6 km/h
SCHNEIDSYSTEM		
Empf. Flächenleistung	650 m ² /h	650 m ² /h
Gehäuse (Material)	Stahl	Stahl
Schnittbreite	42 cm	42 cm
Mähoptionen	3-in-1 Option	3-in-1 Option
Schnitthöhereinstellung	6 Positionen/zentral	6 Positionen/zentral
Schnitthöhe (min.–max.)	28–92 mm	28–92 mm
Auffangen	Standard	Standard
Mulchkit	Optional (196-588-678)	Optional (196-588-678)
Seitenauswurf	–	–
Heckauswurf ohne Fangsack	Standard	Standard
AUFFANGEN		
Fangeinrichtung	Textilfangsack	Textilfangsack
Fangsack (Kapazität)	60 l	60 l
Füllstandsanzeige	–	–
RÄDER		
Räder (v/h)	180 mm / 200 mm	180 mm / 200 mm
Doppelte Kugellager	Standard	Standard
KOMFORT		
Deckwaschdüse	Standard	Standard
Holm	Ergonomisch	Ergonomisch
Klappbarer Holm	Standard	Standard
Höhenverstellbarer Holm	Standard	Standard
Ummantelung am Holm	Soft-Grip	Soft-Grip
ABMESSUNGEN		
LpA/LwA/LwAg (dB)	84/94/96	84/94/96
Vibrationswert Hand/Arm / K-Faktor	5 / 1,5 m/s ²	5 / 1,5 m/s ²
Abmessungen (L/B/H)	150 cm / 46 cm / 114 cm	155 cm / 49 cm / 98,5 cm
Gewicht netto	28 kg	31 kg
PREIS		
Modellnummer	11A-LQSI603	12A-LQSI603
EAN	 4 008423 872613	 4 008423 872781
Preis	299,00 EUR*	384,00 EUR*

LM1 AP46

LM1 AR46

MOTOR		
Motortyp	Cub Cadet 35 OHV	Cub Cadet 35 OHV
Hubraum	99 cm ³	99 cm ³
Motorleistung	1,6 kW / 2.800 min ⁻¹	1,6 kW / 2.800 min ⁻¹
Start	Seilzug	Seilzug
Tankvolumen (Kapazität)	0,75 l	0,75 l
ANTRIEBSSYSTEM		
Antrieb	Geschoben	Hinterradantrieb
Fahrstufen	–	1
Geschwindigkeit (max.)	–	3,6 km/h
SCHNEIDSYSTEM		
Empf. Flächenleistung	700 m ² /h	700 m ² /h
Gehäuse (Material)	Stahl	Stahl
Schnittbreite	46 cm	46 cm
Mähoptionen	3-in-1 Option	3-in-1 Option
Schnitthöhereinstellung	6 Positionen/zentral	6 Positionen/zentral
Schnitthöhe (min.–max.)	28–92 mm	28–92 mm
Auffangen	Standard	Standard
Mulchkit	Optional (196-588-678)	Optional (196-588-678)
Seitenauswurf	–	–
Heckauswurf ohne Fangsack	Standard	Standard
AUFFANGEN		
Fangeinrichtung	Textilfangsack	Textilfangsack
Fangsack (Kapazität)	60 l	60 l
Füllstandsanzeige	–	–
RÄDER		
Räder (v/h)	180 mm / 200 mm	180 mm / 200 mm
Doppelte Kugellager	Standard	Standard
KOMFORT		
Deckwaschdüse	Standard	Standard
Holm	Ergonomisch	Ergonomisch
Klappbarer Holm	Standard	Standard
Höhenverstellbarer Holm	Standard	Standard
Ummantelung am Holm	Soft-Grip	Soft-Grip
ABMESSUNGEN		
LpA/LwA/LwAg (dB)	84/94/96	84/94/96
Vibrationswert Hand/Arm / K-Faktor	5 / 1,5 m/s ²	5 / 1,5 m/s ²
Abmessungen (L/B/H)	155 cm / 49 cm / 114 cm	155 cm / 49 cm / 114 cm
Gewicht netto	28 kg	31 kg
PREIS		
Modellnummer	11A-TQSJ603	12A-TQSJ603
EAN	4 008423 872798	4 008423 872620
Preis	349,00 EUR*	399,00 EUR*

LM1 CR53

LM1 DF53

MOTOR		
Motortyp	Cub Cadet 45 OHV	Cub Cadet 55 OHV
Hubraum	140 cm ³	159 cm ³
Motorleistung	2,1 kW / 2.800 min ⁻¹	2,5 kW / 2.900 min ⁻¹
Start	Seilzug	Seilzug, mit Auto Choke
Tankvolumen (Kapazität)	1,0 l	1,0 l
ANTRIEBSSYSTEM		
Antrieb	Hinterradantrieb	Vorderradantrieb
Fahrstufen	1	1
Geschwindigkeit (max.)	3,6 km/h	3,6 km/h
SCHNEIDSYSTEM		
Empf. Flächenleistung	950 m ² /h	1.200 m ² /h
Gehäuse (Material)	Stahl	Stahl
Schnittbreite	53 cm	53 cm
Mähoptionen	3-in-1 Option	2-in-1
Schnitthöhereinstellung	6 Positionen/zentral	9 individuell
Schnitthöhe (min.–max.)	28–92 mm	35–100 mm
Auffangen	Standard	–
Mulchkit	Optional (196-589-678)	Standard
Seitenauswurf	–	Standard
Heckauswurf ohne Fangsack	Standard	–
AUFFANGEN		
Fangeinrichtung	Textilfangsack	–
Fangsack (Kapazität)	70 l	–
Füllstandsanzeige	–	–
RÄDER		
Räder (v/h)	200 mm / 200 mm	200 mm / 200 mm
Doppelte Kugellager	Standard	Standard
KOMFORT		
Deckwaschdüse	Standard	–
Holm	Ergonomisch	Ergonomisch
Klappbarer Holm	Standard	Standard
Höhenverstellbarer Holm	Standard	Standard
Ummantelung am Holm	Soft-Grip	Spritzgussteil
ABMESSUNGEN		
LpA/LwA/LwAg (dB)	86/96/98	86/96/98
Vibrationswert Hand/Arm / K-Faktor	5 / 1,5 m/s ²	5 / 1,5 m/s ²
Abmessungen (L/B/H)	162 cm / 58 cm / 114 cm	162 cm / 58 cm / 114 cm
Gewicht netto	34 kg	26 kg
PREIS		
Modellnummer	12A-PQSC603	12A-A02P603
EAN	4 008423 872637	4 008423 884968
Preis	499,00 EUR*	489,00 EUR*

	LM2 DR46s	LM2 DR46es	LM2 DR53s
MOTOR			
Motorotyp	Cub Cadet 55 OHV	Cub Cadet 55 OHV	Cub Cadet 55 OHV
Hubraum	159 cm ³	159 cm ³	159 cm ³
Motorleistung	2,5 kW / 2.800 min ⁻¹	2,5 kW / 2.800 min ⁻¹	2,5 kW / 2.800 min ⁻¹
Start	Seilzug, mit Auto Choke	Elektrisch	Seilzug, mit Auto Choke
Tankvolumen (Kapazität)	1,0 l	1,0 l	1,0 l
ANTRIEBSSYSTEM			
Antrieb	Hinterradantrieb	Hinterradantrieb	Hinterradantrieb
Fahrstufen	Variabel	Variabel	Variabel
Geschwindigkeit (max.)	0–3,6 km/h	0–3,6 km/h	0–3,6 km/h
SCHNEIDSYSTEM			
Empf. Flächenleistung	750 m ² /h	750 m ² /h	950 m ² /h
Gehäuse (Material)	Stahl	Stahl	Stahl
Schnittbreite	46 cm	46 cm	53 cm
Mähoptionen	3-in-1	3-in-1	3-in-1
Schnitt Höheneinstellung	6 Positionen/zentral	6 Positionen/zentral	6 Positionen/zentral
Schnitthöhe (min.–max.)	28–92 mm	28–92 mm	28–92 mm
Auffangen	Standard	Standard	Standard
Mulchkit	Standard	Standard	Standard
Seitenauswurf	–	–	–
Heckauswurf ohne Fangsack	Standard	Standard	Standard
AUFFANGEN			
Fangeinrichtung	Textilfangsack	Textilfangsack	Textilfangsack
Fangsack (Kapazität)	60 l	60 l	70 l
Füllstandsanzeige	–	–	–
RÄDER			
Räder (v/h)	180 mm / 200 mm	180 mm / 200 mm	200 mm / 200 mm
Doppelte Kugellager	Standard	Standard	Standard
KOMFORT			
Deckwaschdüse	Standard	Standard	Standard
Holm	MySpeed	MySpeed	MySpeed
Klappbarer Holm	Standard	Standard	Standard
Höhenverstellbarer Holm	Standard	Standard	Standard
Ummantelung am Holm	–	–	–
ABMESSUNGEN			
LpA/LwA/LwAg (dB)	84/94/96	84/94/96	86/96/98
Vibrationswert Hand/Arm / K-Faktor	5 / 1,5 m/s ²	5 / 1,5 m/s ²	5 / 1,5 m/s ²
Abmessungen (L/B/H)	150 cm / 49 cm / 114 cm	150 cm / 49 cm / 114 cm	162 cm / 58 cm / 114 cm
Gewicht netto	31 kg	35 kg	34 kg
PREIS			
Modellnummer	12BBTQKC603	12BCTQS7603	12BBPQKC603
EAN	 4 008423 866148	 4 008423 866247	 4 008423 866131
Preis	499,00 EUR*	599,00 EUR*	554,00 EUR*

*Unverbindliche Preisempfehlung des Herstellers

LM3 CR46s

LM3 CR53s

MOTOR		
Motorotyp	B&S 575 EX-Series, ReadyStart®	B&S 625 EXI-Series, ReadyStart®
Hubraum	140 cm ³	150 cm ³
Motorleistung	2,1 kW / 2.800 min ⁻¹	2,2 kW / 2.800 min ⁻¹
Start	Seilzug	Seilzug
Tankvolumen (Kapazität)	0,8 l	1,0 l
ANTRIEBSSYSTEM		
Antrieb	Hinterradantrieb	Hinterradantrieb
Fahrstufen	Variabel	Variabel
Geschwindigkeit (max.)	0–3,6 km/h	0–3,6 km/h
SCHNEIDSYSTEM		
Empf. Flächenleistung	750 m ² /h	950 m ² /h
Gehäuse (Material)	Stahl	Stahl
Schnittbreite	46 cm	53 cm
Mähoptionen	4-in-1	4-in-1
Schnitthöhereinstellung	6 Positionen/zentral	6 Positionen/zentral
Schnitthöhe (min.–max.)	28–92 mm	28–92 mm
Auffangen	Standard	Standard
Mulchkit	Standard	Standard
Seitenauswurf	Standard	Standard
Heckauswurf ohne Fangsack	Standard	Standard
AUFFANGEN		
Fangeinrichtung	Fangsack mit Abdeckung	Fangsack mit Abdeckung
Fangsack (Kapazität)	60 l	70 l
Füllstandsanzeige	Standard	Standard
RÄDER		
Räder (v/h)	180 mm / 280 mm	200 mm / 280 mm
Doppelte Kugellager	Standard	Standard
KOMFORT		
Deckwaschdüse	Standard	Standard
Holm	MySpeed	MySpeed
Klappbarer Holm	Standard	Standard
Höhenverstellbarer Holm	Standard	Standard
Ummantelung am Holm	–	–
ABMESSUNGEN		
LpA/LwA/LwAg (dB)	84/94/96	86/96/98
Vibrationswert Hand/Arm / K-Faktor	5 / 1,5 m/s ²	5 / 1,5 m/s ²
Abmessungen (L/B/H)	155 cm / 49 cm / 114 cm	162 cm / 58 cm / 114 cm
Gewicht netto	34 kg	36 kg
PREIS		
Modellnummer	12BBTV5E603	12BBPV5L603
EAN	 4 008423 859324	 4 008423 859355
Preis	754,00 EUR*	854,00 EUR*

LM3 DR53es

LM3 ER53

MOTOR		
Motortyp	Cub Cadet 55 OHV ES	Cub Cadet 65 OHV
Hubraum	159 cm ³	196 cm ³
Motorleistung	2,5 kW / 2.600 min ⁻¹	3,3 kW / 2.750 min ⁻¹
Start	Elektrisch	Seilzug, mit Auto Choke
Tankvolumen (Kapazität)	1,0 l	1,1 l
ANTRIEBSSYSTEM		
Antrieb	Hinterradantrieb	Hinterradantrieb
Fahrstufen	Variabel	6
Geschwindigkeit (max.)	0–3,6 km/h	2,8–4,5 km/h
SCHNEIDSYSTEM		
Empf. Flächenleistung	950 m ² /h	950 m ² /h
Gehäuse (Material)	Stahl	Stahl
Schnittbreite	53 cm	53 cm
Mähoptionen	4-in-1	4-in-1
Schnitthöheneinstellung	6 Positionen/zentral	6 vorne einzeln/hinten zentral
Schnitthöhe (min.–max.)	28–92 mm	28–92 mm
Auffangen	Standard	Standard
Mulchkit	Standard	Standard
Seitenauswurf	Standard	Standard
Heckauswurf ohne Fangsack	Standard	Standard
AUFFANGEN		
Fangeinrichtung	Fangsack mit Abdeckung	Textilfangsack
Fangsack (Kapazität)	70 l	70 l
Füllstandsanzeige	Standard	–
RÄDER		
Räder (v/h)	200 mm / 280 mm	180 mm / 280 mm
Doppelte Kugellager	Standard	Standard
KOMFORT		
Deckwaschdüse	Standard	Standard
Holm	MySpeed	Ergonomisch
Klappbarer Holm	Standard	Standard
Höhenverstellbarer Holm	Standard	Standard
Ummantelung am Holm	–	–
ABMESSUNGEN		
LpA/LwA/LwAg (dB)	86/96/98	86/96/98
Vibrationswert Hand/Arm / K-Faktor	5 / 1,5 m/s ²	5 / 1,5 m/s ²
Abmessungen (L/B/H)	162 cm / 58 cm / 114 cm	– cm / – cm / – cm
Gewicht netto	41 kg	37 kg
PREIS		
Modellnummer	12BCPVS7603	12AQC6J4603
EAN	 4 008423 866155	 4 008423 858204
Preis	774,00 EUR*	799,00 EUR*

Cub Cadet®

XM1

ENDURO SERIES™

CubCadet



3-in-1

POWERED BY
Cub Cadet

XM1 DP46

Schnittbreite:	46 cm
Empf. Flächenleistung:	750 m ² /h
Fangeinrichtung:	65 l
Motor:	Cub Cadet 55 OHV, Seilzug
Hubraum:	159 cm ³
Antrieb:	Handgeschoben
Schnitthöheinstellung:	6 Positionen/zentral
Modellnummer:	11A-YAKC603
Preis:	685,00 EUR*



TURBO TUNNEL

— 3T — *Cub Cadet*™ **TECHNOLOGY**

Eine speziell entwickelte Geometrie im Inneren des Mähgehäuses bewirkt, dass der Grasschnitt wie durch einen **Turbo Tunnel** komplett in den Fangsack befördert wird. Das verbessert die Mähperformance der XM Serie, da keine Rückstände hängenbleiben oder zurück auf den Rasen fallen.

DIE BASIS FÜR EXZELLENTER ERGEBNISSE

Der Cub Cadet XM1 eröffnet eine neue Leistungsebene bei Rasenmähern. Stark in der Leistung und genauso stark in der Ausstattung sorgt diese Modellreihe von Grund auf für erstklassige Mähresultate.

BESONDERE VORTEILE DES XM:



SCHNELL ZU REINIGEN
Mäher lässt sich sturzsicher auf die Holmbracketten stellen für leichten Zugang zu Messer und Mähwerk. Die integrierte Mähwerkswaschdüse säubert das Gehäuse.



AVS ANTI-VIBRATIONS-SYSTEM
Besonders schwingungsarm durch Achse mit speziellen Puffern, einem Anti-Vibrationsring zwischen Mähwerk und Motor.



3-in-1

POWERED BY
Cub Cadet

XM1 DR46

Schnittbreite:	46 cm
Empf. Flächenleistung:	750 m ² /h
Fangeinrichtung:	65 l
Motor:	Cub Cadet 55 OHV, Seilzug
Hubraum:	159 cm ³
Antrieb:	SingleSpeed
Schnitthöheinstellung:	6 Positionen/zentral
Modellnummer:	12A-YAKC603
Preis:	839,00 EUR*



3-in-1

POWERED BY
Cub Cadet

XM1 ER53

Schnittbreite:	53 cm
Empf. Flächenleistung:	950 m ² /h
Fangeinrichtung:	75 l
Motor:	Cub Cadet 65 OHV, Seilzug
Hubraum:	196 cm ³
Antrieb:	SingleSpeed
Schnitthöheinstellung:	6 Positionen/zentral
Modellnummer:	12A-ZAJ4603
Preis:	959,00 EUR*



KRAFTVOLLER CUB CADET MOTOR
Versorgt den Mäher mit genügend Leistung, um leicht und schnell zu mähen. Agiert äußerst langlebig und bietet eine sehr gute Performance, besonders bei höherem Gras.

*Unverbindliche Preisempfehlung des Herstellers

Cub Cadet®

DIE BESTEN CUB CADET RASENMÄHER AUF DEM MARKT

XM
ENDURO SERIES™

—3T— *Cub Cadet* **TECHNOLOGY**

AUSWURFKANAL FÜR HERVOR- RAGENDE GRASAUFNAHME

- Speziell entwickelte Geometrie des Mähgehäuses
- Grasschnitt wird komplett in den Fangsack befördert
- Verbesserte Mähperformance

1 VERSCHIEDENE ANTRIEBSARTEN VERFÜGBAR



- **Handgeschoben**
(XM1 DP46)



- **Single Speed**
(XM1 DR46, XM1 ER53)



- **VarioSpeed** – 6 Fahrstufen,
passend für jede Situation
(XM2 ER53, XM2 DR46, XM2 ER53e)



- **MySpeed EVO** – Die Geschwindigkeit
passt sich automatisch dem eigenen
Gehtempo an. Dabei kann das maxi-
male Tempo stufenweise in Rastungen
voreingestellt werden (XM2 DR46s)

MYSPEED EVO



- **Variabler Antrieb** – Stufenlose
Geschwindigkeit per Regler (XM3 ER53)



AVS ANTI-VIBRATIONS-SYSTEM

Spezielle Puffer oberhalb des Decks dämpfen die Vibrationen des Motors.





- 2 FANGKORB (65, 75 O. 80 LITER) MIT FÜLLSTANDSANZEIGE & STAUBSCHUTZ
- 3 SEHR EINFACHE HOLM-HÖHENANPASSUNG
- 4 KOMFORTABLE, ZENTRALE 6-FACHE SCHNITTHÖHEN-VERSTELLUNG
- 5 MARKTFÜHRENDE GRIFF-ERGONOMIE, EXTREM NIEDRIGER KRAFTAUFWAND NÖTIG
- 6 ELEKTROSTART, EINFACH PER KNOPFD RUCK (XM2 ER53E)
- 7 **3-in-1** STANDARD: HECKAUSWURF, AUFFANGEN UND MULCHEN




LEISTUNGSSTARKE MOTOREN MIT GROSSEM HUBRAUM

Cub Cadet ENGINES Alle XM1 Mäher und ein XM2 Mäher sind mit kraftvollen Cub Cadet Motoren (159 ccm und 196 ccm) ausgestattet, die äußerst langlebig sind und eine sehr gute Performance besonders bei höherem Gras bieten.



ROBUSTE AUSFÜHRUNG UND HOCHWERTIGE BAUTEILE

Aluminum-Gehäuse aus einem Stück gegossen, daher äußerst stabil, da sich im Gegensatz zu Mäherwerken mit Schraubverbindungen keine Schrauben lösen können. Robuste Stoßfänger vorn und seitlich schützen den Mäher an Hindernissen.



HONDA ENGINE Drei XM2 Mäher besitzen Honda Motoren (160 ccm und 190 ccm), die ausgesprochen laufig sind und mit niedriger Vibration und Lautstärke arbeiten.



SCHNELL ZU REINIGEN

Dank der integrierten Mähwerks-waschdüse und der Reinigungsposition lässt sich das Gehäuse einfach aufrichten, spülen und säubern.



BESTE RADQUALITÄT AM MARKT MIT DOPPEL-KUGELLAGER AN ALLEN VIER RÄDERN



BESONDERS ROBUSTE RÄDER FÜR OPTIMALE LAUFEIGENSCHAFTEN UND LANGLEBIGKEIT

Cub Cadet®

XM2

ENDURO SERIES™



3-in-1
HONDA
ENGINE

XM2 DR46

Schnittbreite:	46 cm
Empf. Flächenleistung:	750 m ² /h
Fangeinrichtung:	65 l
Motor:	HONDA GCV 160, Seilzug
Hubraum:	160 cm ³
Antrieb:	VarioSpeed
Schnitthöheeneinstellung:	6 Positionen/zentral
Modellnummer:	12AQYADQ603
Preis:	999,00 EUR*



Cub Cadet VARIOSPEED

Die XM ENDURO SERIES Rasenmäher mit VarioSpeed bieten einen Radantrieb mit sechs Fahrstufen, um die Geschwindigkeit an jede Situation anzupassen.

MYSPEED EVO

Beim XM2 DR46s passt sich die Geschwindigkeit automatisch dem eigenen Gehtempo an. Das maximale Tempo kann stufenweise in Rastungen voreingestellt werden.

ALLES, WAS EIN POWER-MÄHER BRAUCHT

Der Cub Cadet XM2 Rasenmäher bietet Ihnen von allem das Beste. Die zwei erhältlichen Radantriebe VarioSpeed und MySpeed EVO machen hier den Unterschied aus.

XM2 – BESONDERE VORTEILE:



LEISTUNGSSTARKE MOTOREN MIT GROSSEM HUBRAUM

Immer genügend Power für schnelles und effizientes Arbeiten dank des kraftvollen Cub Cadet Motors oder des lauffähigen Honda Motors.



ELEKTROSTART

Beim XM2 ER53e wird der Motor komfortabel per Knopfdruck gestartet.



3-in-1
HONDA
ENGINE
MYSPEED EVO

XM2 DR46s

Schnittbreite:	46 cm
Empf. Flächenleistung:	750 m ² /h
Fangeinrichtung:	65 l
Motor:	HONDA GCV 160, Seilzug
Hubraum:	160 cm ³
Antrieb:	MySpeed EVO
Schnitthöheinstellung:	6 Positionen/zentral
Modellnummer:	12ABYADQ603
Preis:	1.109,00 EUR*



3-in-1
HONDA
ENGINE

XM2 ER53

Schnittbreite:	53 cm
Empf. Flächenleistung:	950 m ² /h
Fangeinrichtung:	75 l
Motor:	HONDA GCV 190, Seilzug
Hubraum:	190 cm ³
Antrieb:	VarioSpeed
Schnitthöheinstellung:	6 Positionen/zentral
Modellnummer:	12AQZAEQ603
Preis:	1.159,00 EUR*



3-in-1
POWERED BY
Cub Cadet

XM2 ER53e

Schnittbreite:	53 cm
Empf. Flächenleistung:	950 m ² /h
Fangeinrichtung:	75 l
Motor:	Cub Cadet 65 OHV ES, Elektrisch
Hubraum:	196 cm ³
Antrieb:	VarioSpeed
Schnitthöheinstellung:	6 Positionen/zentral
Modellnummer:	12ARZA9A603
Preis:	1.259,00 EUR*

*Unverbindliche Preisempfehlung des Herstellers

Cub Cadet®

XM3

ENDURO SERIES™



NEU

3-in-1

Powered by
Kawasaki

XM3 ER53

Schnittbreite:	53 cm
Empf. Flächenleistung:	950 m ² /h
Fangeinrichtung:	80 l
Motor:	Kawasaki FJ 180 V KAI, Seilzug
Hubraum:	179 cm ³
Antrieb:	Variabler Antrieb
Schnitthöheinstellung:	6 Positionen/zentral
Modellnummer:	12AQZBK2603
Preis:	1.499,00 EUR*

DAS TOPMODELL FÜR EFFIZIENTES MÄHEN

Der Cub Cadet XM3 ER53 bietet alles, was Sie von einem Spitzenmodell erwarten: außergewöhnliche Mähleistung, hohe Effizienz, einfache Handhabung und einen Profi-Look. So besitzt er einen Power-Motor von Kawasaki, der aus jedem Kubikzentimeter Hubraum mehr kW als gewöhnlich herausholt und den XM3 so überaus leistungsfähig macht. Auch die Messer-Brems-Kupplung ist hervorzuheben: Dadurch läuft der Motor auch bei abgeschaltetem Mähwerk weiter und muss nicht neu gestartet werden. Kurz: Der XM3 ist ideal geeignet für professionelle Ansprüche und bewältigt auch große Rasenflächen in kurzer Zeit.



MESSER-BREMS-KUPPLUNG

Ermöglicht den Weiterbetrieb des Motors, während das Mähwerk abgeschaltet ist. Dies bietet Sicherheit beim entleeren des Fangkorbes und spart Zeit, da der Motor nicht wiedergestartet werden muss.



HOCHWERTIGES GETRIEBE

Das Aluminiumgehäuse stellt eine hohe Haltbarkeit des Getriebes sicher.



STAHLFELGEN

Kugelgelagerte Felgen aus Stahl verbessern die Laufeigenschaften und geben eine höhere Stabilität.



KRAFTVOLLER MOTOR

Professioneller Kawasaki FJ 180 V Kai Motor bietet ein hohes Drehmoment von max. 10 Nm. Er ist mit einer Druckschmierung ausgestattet, die den Einsatz bis 30° Schräglage ermöglicht.

Cub Cadet®




XM3 – BESONDERE VORTEILE:



LEISTUNGSSTARKER MOTOR

Der zuverlässige B&S OHV E-Start-Motor bietet ausreichend Leistung selbst bei hohem Gras und an Steigungen.



GROSSER BENZINTANK MIT 7,5 L VOLUMEN

Länger mähen, da seltener aufgetankt werden muss.



ELEKTROSTART

Startet den Motor komfortabel mit einer Schlüsseldrehung.



NULL WENDEKREIS

Schwenkbare Vorderräder und pneumatische Hinterräder.



ZENTRALE SCHNITTHÖHENEINSTELLUNG

Die Schnitthöhe kann einfach in 8 Stufen von 25 bis 100 mm eingestellt werden – mit nur einem Hebel.

STARKE FEATURES, EINFACHE BEDIENUNG

Aufgrund der großen Schnittbreite und des leistungsstarken Motors können Sie mit dem Cub Cadet Großflächenmäher in kurzer Zeit eine große Fläche bearbeiten. Die Kombination aus Stärke und Effizienz wird Ihnen die Arbeit erleichtern.



XM3 KR84es

Schnittbreite:	84 cm
Empf. Flächenleistung:	2.000 m ² /h
Fangeinrichtung:	Seitenauswurf
Motor:	B&S 3105 Series, Elektrisch
Hubraum:	344 cm ³
Antrieb:	Variabler Antrieb
Schnitthöheneinstellung:	8 Positionen/zentral
Modellnummer:	12AE764U603
Preis:	2.449,00 EUR*

2-in-1



*Unverbindliche Preisempfehlung des Herstellers

XM1 DP46

XM1 DR46

MOTOR		
Motortyp	Cub Cadet 55 OHV	Cub Cadet 55 OHV
Hubraum	159 cm ³	159 cm ³
Motorleistung	2,5 kW / 2.800 min ⁻¹	2,5 kW / 2.800 min ⁻¹
Start	Seilzug	Seilzug
Tankvolumen (Kapazität)	1,0 l	1,0 l
ANTRIEBSSYSTEM		
Antrieb	Handgeschoben	SingleSpeed
Fahrstufen	–	1
Geschwindigkeit (max.)	–	3,9 km/h
SCHNEIDSYSTEM		
Empf. Flächenleistung	750 m ² /h	750 m ² /h
Gehäuse (Material)	Aluminum	Aluminum
Schnittbreite	46 cm	46 cm
Mähoptionen	3-in-1	3-in-1
Schnitthöhereinstellung	6 Positionen/zentral	6 Positionen/zentral
Schnitthöhe (min.–max.)	20–90 mm	20–90 mm
Auffangen	Standard	Standard
Mulchkit	Standard	Standard
Seitenauswurf	–	–
Heckauswurf ohne Fangsack	Standard	Standard
AUFFANGEN		
Fangeinrichtung	Textilfangsack mit Staubschutz	Textilfangsack mit Staubschutz
Fangsack (Kapazität)	65 l	65 l
Füllstandsanzeige	Standard	Standard
RÄDER		
Räder (v/h)	200 mm / 240 mm	200 mm / 240 mm
Doppelte Kugellager	Standard	Standard
KOMFORT		
Deckwaschdüse	Standard	Standard
Holm	Ergonomisch	Ergonomisch
Klappbarer Holm	Standard	Standard
Höhenverstellbarer Holm	Standard	Standard
Ummantelung am Holm	–	–
ABMESSUNGEN		
LpA/LwA/LwAg (dB)	84/94/96	84/94/96
Vibrationswert Hand/Arm / K-Faktor	5 / 1,5 m/s ²	5 / 1,5 m/s ²
Abmessungen (L/B/H)	182 cm / 49 cm / 101 cm	182 cm / 49 cm / 101 cm
Gewicht netto	40 kg	42 kg
PREIS		
Modellnummer	11A-YAKC603	12A-YAKC603
EAN	4 008423 882063	4 008423 882049
Preis	685,00 EUR*	839,00 EUR*

XM1 ER53

XM2 DR46

MOTOR		
Motortyp	Cub Cadet 65 OHV	Honda GCV 160
Hubraum	196 cm ³	160 cm ³
Motorleistung	3,3 kW / 2.800 min ⁻¹	2,8 kW / 2.800 min ⁻¹
Start	Seilzug	Seilzug
Tankvolumen (Kapazität)	1,0 l	1,0 l
ANTRIEBSSYSTEM		
Antrieb	SingleSpeed	VarioSpeed
Fahrstufen	1	6 vorwärts
Geschwindigkeit (max.)	3,9 km/h	3,2–5,3 km/h
SCHNEIDSYSTEM		
Empf. Flächenleistung	950 m ² /h	750 m ² /h
Gehäuse (Material)	Aluminum	Aluminum
Schnittbreite	53 cm	46 cm
Mähoptionen	3-in-1	3-in-1
Schnitthöheneinstellung	6 Positionen/zentral	6 Positionen/zentral
Schnitthöhe (min.–max.)	20–90 mm	20–90 mm
Auffangen	Standard	Standard
Mulchkit	Standard	Standard
Seitenauswurf	–	–
Heckauswurf ohne Fangsack	Standard	Standard
AUFFANGEN		
Fangeinrichtung	Textilfangsack mit Staubschutz	Textilfangsack mit Staubschutz
Fangsack (Kapazität)	75 l	65 l
Füllstandsanzeige	Standard	Standard
RÄDER		
Räder (v/h)	200 mm / 240 mm	200 mm / 240 mm
Doppelte Kugellager	Standard	Standard
KOMFORT		
Deckwaschdüse	Standard	Standard
Holm	Ergonomisch	Ergonomisch
Klappbarer Holm	Standard	Standard
Höhenverstellbarer Holm	Standard	Standard
Ummantelung am Holm	–	–
ABMESSUNGEN		
LpA/LwA/LwAg (dB)	86/96/98	84/94/96
Vibrationswert Hand/Arm / K-Faktor	5 / 1,5 m/s ²	5 / 1,5 m/s ²
Abmessungen (L/B/H)	189 cm / 55 cm / 103 cm	182 cm / 49 cm / 101 cm
Gewicht netto	45 kg	46 kg
PREIS		
Modellnummer	12A-ZAJ4603	12AQYADQ603
EAN	 4 008423 882070	 4 008423 882094
Preis (RKZ)	959,00 EUR*	999,00 EUR*

XM2 DR46s

XM2 ER53

XM2 ER53e

MOTOR			
Motorotyp	Honda GCV 160	Honda GCV 190	Cub Cadet 65 OHV ES
Hubraum	160 cm ³	190 cm ³	196 cm ³
Motorleistung	2,8 kW / 2.800 min ⁻¹	3,3 kW / 2.800 min ⁻¹	3,3 kW / 2.550 min ⁻¹
Start	Seilzug	Seilzug	Elektrisch
Tankvolumen (Kapazität)	1,1 l	1,1 l	1,1 l
ANTRIEBSSYSTEM			
Antrieb	MySpeed EVO	VarioSpeed	VarioSpeed
Fahrstufen	1	6 vorwärts	6 vorwärts
Geschwindigkeit (max.)	2,8–3,9 km/h	3,2–5,3 km/h	3,2–5,3 km/h
SCHNEIDSYSTEM			
Empf. Flächenleistung	750 m ² /h	950 m ² /h	950 m ² /h
Gehäuse (Material)	Aluminium	Aluminium	Aluminium
Schnittbreite	46 cm	53 cm	53 cm
Mähoptionen	3-in-1	3-in-1	3-in-1
Schnitt Höheneinstellung	6 Positionen/zentral	6 Positionen/zentral	6 Positionen/zentral
Schnitthöhe (min.–max.)	20–90 mm	20–90 mm	20–90 mm
Auffangen	Standard	Standard	Standard
Mulchkit	Standard	Standard	Standard
Seitenauswurf	–	–	–
Heckauswurf ohne Fangsack	Standard	Standard	Standard
AUFFANGEN			
Fangeinrichtung	Textilfangsack mit Staubschutz	Textilfangsack mit Staubschutz	Textilfangsack mit Staubschutz
Fangsack (Kapazität)	65 l	75 l	75 l
Füllstandsanzeige	Standard	Standard	Standard
RÄDER			
Räder (v/h)	200 mm / 240 mm	200 mm / 240 mm	200 mm / 240 mm
Doppelte Kugellager	Standard	Standard	Standard
KOMFORT			
Deckwaschdüse	Standard	Standard	Standard
Holm	MySpeed EVO	Ergonomisch	Ergonomisch
Klappbarer Holm	Standard	Standard	Standard
Höhenverstellbarer Holm	Standard	Standard	Standard
Ummantelung am Holm	–	–	–
ABMESSUNGEN			
LpA/LwA/LwAg (dB)	84/94/96	86/96/98	86/96/98
Vibrationswert Hand/Arm / K-Faktor	5 / 1,5 m/s ²	5 / 1,5 m/s ²	5 / 1,5 m/s ²
Abmessungen (L/B/H)	182 cm / 49 cm / 101 cm	189 cm / 55 cm / 103 cm	189 cm / 55 cm / 103 cm
Gewicht netto	43 kg	46 kg	48 kg
PREIS			
Modellnummer	12ABYADQ603	12AQZAEQ603	12ARZA9A603
EAN	 4 008423 882087	 4 008423 882100	 4 008423 882117
Preis	1.109,00 EUR*	1.159,00 EUR*	1.259,00 EUR*

XM3 ER53

XM3 KR84es

MOTOR		
Motortyp	Kawasaki FJ 180 V KAI	B&S 3105 Series
Hubraum	179 cm ³	344 cm ³
Motorleistung	4,5 kW / 2.800 min ⁻¹	6,5 kW / 2.900 min ⁻¹
Start	Seilzug	Elektrisch
Tankvolumen (Kapazität)	1,6 l	7,5 l
ANTRIEBSSYSTEM		
Antrieb	Variabler Antrieb	Variabler Antrieb
Fahrstufen	Stufenlos	4 vorwärts / 1 rückwärts
Geschwindigkeit (max.)	–	–
SCHNEIDSYSTEM		
Empf. Flächenleistung	950 m ² /h	2.000 m ² /h
Gehäuse (Material)	Aluminium	Stahl
Schnittbreite	53 cm	84 cm
Mähoptionen	3-in-1	2-in-1
Schnitthöheneinstellung	6 Positionen/zentral	8 Positionen/zentral
Schnitthöhe (min.–max.)	20–90 mm	25–100 mm
Auffangen	Standard	–
Mulchkit	Standard	Standard
Seitenauswurf	–	Standard
Heckauswurf ohne Fangsack	Standard	–
AUFFANGEN		
Fangeinrichtung	Textilfangsack mit Staubschutz	–
Fangsack (Kapazität)	80 l	–
Füllstandsanzeige	Standard	–
RÄDER		
Räder (v/h)	200 mm / 240 mm	200 mm / 400 mm
Doppelte Kugellager	Standard	Standard
KOMFORT		
Deckwaschdüse	Standard	Standard
Holm	Ergonomisch	Standard
Klappbarer Holm	Standard	Standard
Höhenverstellbarer Holm	Standard	–
Ummantelung am Holm	–	Standard
ABMESSUNGEN		
LpA/LwA/LwAg (dB)	86/96/98	88/98/100
Vibrationswert Hand/Arm / K-Faktor	– / 1,5 m/s ²	5 / 1,5 m/s ²
Abmessungen (L/B/H)	189 cm / 55 cm / 94 cm	127 cm / 102 cm / 99 cm
Gewicht netto	57 kg	154 kg
PREIS		
Modellnummer	12AQZBK2603	12AE764U603
EAN	 4 008423 891966	 4 008423 835243
Preis	1.499,00 EUR*	2.449,00 EUR*

Cub Cadet[®]





LR
FORCE SERIES

KOMPAKT UND WENDIG WIE NIE ZUVOR

MINI-RIDER

Die Cub Cadet MINI-RIDER liefern die gleiche Stärke, Langlebigkeit und Schneidleistung wie manch ein Rasentraktor, allerdings in einem kompakteren Design. Wählen Sie zwischen drei Hydrostat- und zwei Transmatic-Modellen. Den gewohnten Cub Cadet Komfort werden Sie bei allen MINI-RIDERN finden.

Cub Cadet®

LR1

FORCE SERIES

200 LITER GRASFANGSACK

Großer 200 Liter Grasfangsack (Modelle LR1 MR76 und LR2 NR76) mit Staubschutz-Abdeckung, zwei Griffen und Füllstandsanzeige. Vom Fahrersitz aus entleerbar.

4,9 LITER KRAFTSTOFFTANK

Der große Kraftstofftank mit Füllstandsanzeige bietet Ihnen die Möglichkeit, Ihren Rasen in einem Arbeitsgang ohne Tankstopp zu mähen.

GROSSE REIFEN

Rasenschonend und trotzdem griffig, selbst auf unebenem Terrain.

DURCHSTEIGERAHMEN

Mit Anti-Rutsch-Matte für bequemes Auf- und Absteigen sowie komfortabler Fußauflage.

SCHNITTHÖHENEINSTELLUNG UND MÄHWERKSKUPPLUNG

Die Schnitthöhe lässt sich einfach in 5 Positionen von 38 bis 95 mm einstellen. Beide Hebel sind ergonomisch an der rechten Seite des Sitzes angebracht.

KOMPAKT UND WENDIG WIE NIE ZUVOR

Modernes Design, Vielseitigkeit und hoher Mähkomfort – das sind nur drei der vielen Pluspunkte der Cub Cadet MINI-RIDER. Die kompakten und wendigen Aufsitzmäher mit Elektrostart sind mit einem der leistungsstarken und wartungsarmen Cub Cadet Motoren ausgestattet.

Egal ob Auffangen, Auswerfen oder Mulchen, die MINI-RIDER überzeugen stets durch hervorragende Arbeit, und aufgrund der sehr kompakten Bauweise benötigen Sie auch kaum mehr Platz in der Garage als ein handgeführter Rasenmäher.

2

MINI-RIDER



TRANSMATIC-ANTRIEB

Der Transmatic-Antrieb erlaubt es, zu schalten ohne anzuhalten. Sie brauchen lediglich die Fahrtrichtung zu wählen, die Geschwindigkeit durch einen Hebel einzustellen, und schon kann's losgehen. Beim Cub Cadet MINI-RIDER können Sie zwischen sechs Vorwärts- und sechs Rückwärtsgängen wählen.



76 CM MÄHWERK

Sie haben die Wahl zwischen Auffangen, Mulchen und Auswerfen bei Modell LR1 MR76 bzw. Mulchen und Auswerfen bei Modell LR1 MS76. Hervorragende Mulchleistung, ausgezeichnete Fangeigenschaften und durch den Seitenauswurf wird das Gras gleichmäßig auf der Fläche abgelegt. Was immer Sie wählen, der MINI-RIDER schafft es.



Das deutsche Gartenmagazin „Familienheim und Garten“ hat den MINI-RIDER LR1 MR76 getestet und kam zu dem Testurteil „gut“.

Die gute Performance und die Vielseitigkeit überzeugten die Testpersonen. Der Elektrostart und das große Tankvolumen von ca. 5 Litern erlaubt Ihnen langes Arbeiten ohne lästiges Nachtanken.

3-in-1



LR1 MR76

Schnittbreite:	76 cm
Empf. Flächenleistung:	2.500 m ² /h
Fangeinrichtung:	Standard 200 l
Motor:	Cub Cadet OHV
Hubraum:	382 cm ³
Antrieb:	Transmatic
Schnitthöheeneinstellung:	5 Positionen
Modellnummer:	13A726HD603
Preis:	1.899,00 EUR*

2-in-1



LR1 MS76

Schnittbreite:	76 cm
Empf. Flächenleistung:	3.000 m ² /h
Fangeinrichtung:	Optional 115 l
Motor:	Cub Cadet OHV
Hubraum:	382 cm ³
Antrieb:	Transmatic
Schnitthöheeneinstellung:	5 Positionen
Modellnummer:	13A726JD603
Preis:	1.649,00 EUR*

*Unverbindliche Preisempfehlung des Herstellers

3-in-1

POWERED BY
Cub Cadet



LR2 FR60

Schnittbreite:	60 cm
Empf. Flächenleistung:	1.500 m ² /h
Fangeinrichtung:	Standard 150 l
Motor:	Cub Cadet OHV
Hubraum:	224 cm ³
Antrieb:	Hydrostat
Schnitt Höheneinstellung:	5 Positionen
Modellnummer:	13AW21SC603
Preis:	1.999,00 EUR*

3-in-1

POWERED BY
Cub Cadet



LR2 NR76

Schnittbreite:	76 cm
Empf. Flächenleistung:	2.500 m ² /h
Fangeinrichtung:	Standard 200 l
Motor:	Cub Cadet OHV
Hubraum:	420 cm ³
Antrieb:	Hydrostat
Schnitt Höheneinstellung:	5 Positionen
Modellnummer:	13B221HD603
Preis:	2.399,00 EUR*

2-in-1

POWERED BY
Cub Cadet



LR2 NS76

Schnittbreite:	76 cm
Empf. Flächenleistung:	3.000 m ² /h
Fangeinrichtung:	Optional 115 l
Motor:	Cub Cadet OHV
Hubraum:	420 cm ³
Antrieb:	Hydrostat
Schnitt Höheneinstellung:	5 Positionen
Modellnummer:	13A221JD603
Preis:	2.149,00 EUR*



INTELLIGENTER PARK-ASSISTENT (IPA)

Mit dem innovativen IPA-System wird es zum Kinderspiel, Ihren LR2 in Ihrer Garage oder dem Gartenhaus zu parken. Dieses System verringert bei Rückwärtsfahrten die Geschwindigkeit um bis zu 50 % und lässt Sie so viel präziser und sicherer einparken.

REVTEK™ TECHNOLOGIE

RevTEK™ – Reverse Mowing Technologie. Die Möglichkeit, beim Rückwärtsfahren das Mähwerk eingeschaltet zu lassen, wenn keine Kinder oder Tiere in der Nähe sind. Das sorgt für mehr Sicherheit (außer LR2 FR60).



HYDROSTAT-ANTRIEBSSYSTEM

Der LR2 ist mit einem hochwertigen Hydrostat-Antrieb ausgestattet. Parkbremspedal auf der linken Seite und Gaspedal auf der rechten.



FUSSPEDALGUMMIS

Fußpedalgummis mit gutem Grip sorgen auch bei schlechten Verhältnissen für sicheres Fahren.



SCHEINWERFER

LED-Licht sorgt für sicheres Mähen während der Dämmerung (außer LR1 MR76, LR1 MS76 und LR2 FR60).



TELESKOPISCH VERSTELLBARES LENKRAD

Das gummierte Lenkrad bringt maximalen Komfort. Die Lenksäule ist höhenverstellbar. So kann sie bequem und einfach an die Größe des jeweiligen Fahrers angepasst werden (außer LR2 FR60).

MINI-RIDER ZUBEHÖR



MULCHKIT/DEFLEKTOR

Mulchkit/Deflektor inkl. Messer für 76 cm Mähwerke



Mod.-Nr.: 196-334-600
Preis: 104,99 EUR*

Mulchkit/Deflektor inkl. Messer für 60 cm Mähwerke



Mod.-Nr.: 196-707-678
Preis: 102,99 EUR*



DOPPEL-FANGSACK

115 Liter, für 76 cm Mähwerke



Mod.-Nr.: 19A30014OEM
Preis: 475,99 EUR*

KOMPAKTES DESIGN MIT AUSREICHEND POWER

Der Cub Cadet MINI-RIDER LR2 beeindruckt mit derselben Power, Performance und Leistungsstärke wie die großen Rasentraktoren, das Ganze jedoch in einem wesentlichen kompakteren Design. Mit dem komfortablen Hydrostat-Getriebe und dem exklusiven Lenksystem haben Sie die optimale Kontrolle während des Arbeitens.



KOMFORTABEL
Professioneller Sitz und Lenksäule für komfortables Arbeiten.



FRONTSTOSS-STANGE
Schützt vor Beschädigung Ihres MINI-RIDER.

2
MINI-RIDER**LR2**
FORCE SERIES

LR1 MR76

LR1 MS76

MOTOR		
Motortyp	Cub Cadet OHV	Cub Cadet OHV
Hubraum	382 cm ³	382 cm ³
Motorleistung	8,0 kW / 2.500 min ⁻¹	8,0 kW / 2.650 min ⁻¹
Zylinder	Einzelzylinder	Einzelzylinder
Tankvolumen (Kapazität)	4,9 l	4,9 l
Schmierung	Ölpumpe mit Ölfilter	Ölpumpe mit Ölfilter
ANTRIEBSSYSTEM		
Antrieb	Transmatic	Transmatic
Gänge	6 (v/r), schalten ohne anzuhalten	6 (v/r), schalten ohne anzuhalten
Geschwindigkeitskontrolle	Fußpedal-Steuerung	Fußpedal-Steuerung
SCHNEIDSYSTEM		
Empf. Flächenleistung	2.500 m ² /h	3.000 m ² /h
Schnittbreite	76 cm	76 cm
Schnitthöhe (min.–max.)	38–95 mm	38–95 mm
Mähoptionen	3-in-1	2-in-1
Anzahl der Messer	1	1
Mähwerkseinschaltung	Manuell über Hebel	Manuell über Hebel
Schneidstufen	5 Positionen	5 Positionen
Waschdüse/Mulchkit	Standard/Standard	Standard/Standard
AUSWURFSYSTEM		
Fangeinrichtung (Kapazität)/Zubehör Nr.	Standard 200 l/–	Optional 115 l/(19A30014OEM)
Korböffnung/Korbabdeckung	2 Griffe/Kunststoff	–/–
Füllstandsanzeige/Gras-Deflektor	Standard/Standard	–/Standard
RAHMEN		
Vorderachse	Stahl	Stahl
Stoßstange	Standard	–
Wenderadius	46 cm	46 cm
Reifengröße (v/h)	13 x 5 Zoll / 16 x 6,5 Zoll	13 x 5 Zoll / 16 x 6,5 Zoll
Radlager	Gleitlager	Gleitlager
Durchsteigerahmen	Standard	Standard
ELEKTRIK		
Batterie	12 V Nassbatterie 115 CCA	12 V Nassbatterie 115 CCA
Scheinwerfer	–	–
KOMFORT		
Sitztyp	Mittlere Rückenlehne	Mittlere Rückenlehne
Sitzverstellung	Geschraubt	Geschraubt
Lenkrad	Komfort	Komfort
Rückwärtsmähooption (RevTEK™)	–	–
Batterieladegerät	196-967-678	196-967-678
ABMESSUNGEN		
LpA/LwA/LwAg (dB)	88/98/100	88/98/100
Vibrationswert Körper/K-Faktor	1 / 0,5 m/s ²	1 / 0,5 m/s ²
Vibrationswert Hand/Arm / K-Faktor	5 / 1,5 m/s ²	5 / 1,5 m/s ²
Abmessungen (L/B/H)	225 cm / 86 cm / 112 cm	157 cm / 85 cm / 112 cm
Gewicht netto	145 kg	127 kg
PREIS		
Modellnummer	13A726HD603	13A726JD603
EAN	 4 008423 892284	 4 008423 892154
Preis	1.899,00 EUR*	1.649,00 EUR*

	LR2 FR60	LR2 NR76	LR2 NS76
MOTOR			
Motortyp	Cub Cadet OHV	Cub Cadet OHV	Cub Cadet OHV
Hubraum	224 cm ³	420 cm ³	420 cm ³
Motorleistung	4,5 kW / 2.800 min ⁻¹	8,2 kW / 2.500 min ⁻¹	8,2 kW / 2.650 min ⁻¹
Zylinder	Einzylinder	Einzylinder	Einzylinder
Tankvolumen (Kapazität)	1,2 l	4,9 l	4,9 l
Schmierung	Ölpumpe mit Ölfilter	Ölpumpe mit Ölfilter	Ölpumpe mit Ölfilter
ANTRIEBSSYSTEM			
Antrieb	Hydrostat	Hydrostat	Hydrostat
Gänge	Stufenlos verstellbar	Stufenlos verstellbar	Stufenlos verstellbar
Geschwindigkeitskontrolle	Fußpedal-Steuerung	Fußpedal-Steuerung	Fußpedal-Steuerung
SCHNEIDSYSTEM			
Empf. Flächenleistung	1.500 m ² /h	2.500 m ² /h	3.000 m ² /h
Schnittbreite	60 cm	76 cm	76 cm
Schnitthöhe (min.–max.)	38–95 mm	38–95 mm	38–95 mm
Mähoptionen	3-in-1	3-in-1	2-in-1
Anzahl der Messer	1	1	1
Mähwerkseinschaltung	Manuell über Hebel	Manuell über Hebel	Manuell über Hebel
Schneidstufen	5 Positionen	5 Positionen	5 Positionen
Waschdüse/Mulchkit	–/Optional (196-707-678)	Standard/Standard	Standard/Standard
AUSWURFSYSTEM			
Fangeinrichtung (Kapazität)/Zubehör Nr.	Standard 150 l/–	Standard 200 l/–	Optional 115 l/(19A30014OEM)
Korböffnung/Korbabdeckung	1 Griff/	2 Griffe/Kunststoff	–/–
Füllstandsanzeige/Gras-Deflektor	–/Optional	Standard/Standard	–/Standard
RAHMEN			
Vorderachse	Stahl	Stahl	Stahl
Stoßstange	Standard	Standard	–
Wenderadius	46 cm	46 cm	46 cm
Reifengröße (v/h)	13 x 5 Zoll / 16 x 6,5 Zoll	13 x 5 Zoll / 16 x 6,5 Zoll	13 x 5 Zoll / 16 x 6,5 Zoll
Radlager	Gleitlager	Gleitlager	Gleitlager
Durchsteigerahmen	Standard	Standard	Standard
ELEKTRIK			
Batterie	12 V Nassbatterie 4 Ah	12 V Nassbatterie 115 CCA	12 V Nassbatterie 115 CCA
Scheinwerfer	–	LED	LED
KOMFORT			
Sitztyp	Komfort, hohe Rückenlehne	Komfort, hohe Rückenlehne	Komfort, hohe Rückenlehne
Sitzverstellung	Geschraubt	Geschraubt	Geschraubt
Lenkrad	Standard	Komfort	Komfort
Rückwärtsmähooption (RevTEK™)	–	Standard	Standard
Batterieladegerät	–	196-967-678	–
ABMESSUNGEN			
LpA/LwA/LwAg (dB)	86/96/98	88/98/100	88/98/100
Vibrationswert Körper/K-Faktor	1 / 0,5 m/s ²	1 / 0,5 m/s ²	1 / 0,5 m/s ²
Vibrationswert Hand/Arm / K-Faktor	5 / 1,5 m/s ²	5 / 1,5 m/s ²	5 / 1,5 m/s ²
Abmessungen (L/B/H)	225 cm / 86 cm / 112 cm	225 cm / 86 cm / 112 cm	157 cm / 85 cm / 112 cm
Gewicht netto	172 kg	172 kg	127 kg
PREIS			
Modellnummer	13AW21SC603	13B221HD603	13A221JD603
EAN	 4 008423 883374	 4 008423 875508	 4 008423 872385
Preis	1.999,00 EUR*	2.399,00 EUR*	2.149,00 EUR*

Cub Cadet[®]





LT
FORCE SERIES

XT
ENDURO SERIES™

KOMFORT UND EFFIZIENZ OPTIMAL VEREINT

RASENTRAKTOREN

Power trifft auf Komfort! Einfache Handhabung und Innovation in jedem Detail, vom Schnittbild bis hin zur Fangleistung ein ausgezeichnetes Ergebnis. Eine perfekte Darbietung, Vielseitigkeit über das ganze Jahr und eine robuste Konstruktion lassen keine Wünsche offen.

Cub Cadet[®]

LT
FORCE SERIES



IHR AUFSTIEG IN DIE CUB CADET RASEN- TRAKTOR-SERIE

Mit einem Rasentraktor bringen Sie sich auf ein Level, bei dem Sie noch effizienter und effektiver Rasen mähen. Die Mähwerke der Rasentraktoren sind mindestens 20 cm breiter als bei einem typischen Mini-Rider und sogar 40 cm breiter als bei einem normalen geschobenen Rasenmäher. Die Schnittbreite ist aber nicht nur größer, Sie mähen auch zwei- bis dreimal so schnell. Damit sparen Sie eine Menge Zeit und erledigen Ihre Arbeit bei Weitem schneller – und erhalten zugleich ein beeindruckend schönes und gleichmäßiges Schnittbild.



ZENTRALER HECKAUSWURF


Unsere Heckauswurf-Traktoren wurden speziell konstruiert, um das Schnittgut auf kürzestem Weg vom Messer in den Fangkorb zu leiten. Der Fangkorb der LT Series Heckauswurf-Traktoren ist aus einem sehr belastbaren durchlässigen Kunststoffgewebe gefertigt, um den Luftstrom aus dem Korb heraus zu ermöglichen. Die Kunststoffabdeckung leitet Staub und Lärm nach unten ab. Mit der Teleskop-Aushubstange lässt sich der Fangkorb bequem vom Fahrersitz aus entleeren.



PRÄZISES LENKUNGSSYSTEM

Alle Cub Cadet Rasentraktoren kommen mit einer besonders komfortablen und starken Lenkung daher. Die Präzisionssteuerung des Lenkungssystem unterstützt Sie bei der Arbeit und macht Ihren Rasentraktor effizient und überraschend leicht manövrierbar.

DIE VERSCHIEDENEN ANTRIEBSSYSTEME



TRANSMATIC-ANTRIEB

Der Transmatic-Antrieb erlaubt es, zu schalten ohne anzuhalten. Man braucht lediglich die Fahrtrichtung zu wählen und die Geschwindigkeit durch einen Hebel am Armaturenbrett einzustellen. Um abzubremsen, genügt es, das Bremspedal zu drücken. Nach Loslassen des Bremspedals geht der Traktor automatisch wieder auf die zuvor eingestellte Geschwindigkeit zurück.



HYDROSTAT-ANTRIEB

Das Hydrostat-Getriebe besticht durch moderne Technik. Durch seine selbstschmierende Hydropumpe ist es wartungsarm und außerordentlich robust. Das Besondere an ihm ist, dass man sowohl die Geschwindigkeit als auch die Vorwärts- und Rückwärtsfahrt stufenlos regeln kann. Kuppeln und Schalten entfällt. Sie können millimetergenau fahren und das ganz sanft, ohne zu ruckeln. Die Rasentraktoren der XT Series werden über das Fußpedal kontrolliert, die Traktoren der LT Series entweder über einen Handhebel (Seitenauswurf-Traktoren) oder ein Fußpedal (Heckauswurf-Traktoren).

Cub Cadet®

LT1

FORCE SERIES

KOMFORTSITZ MIT HOHER RÜCKENLEHNE BEI ALLEN LT MODELLEN

Wer öfters lange mäht, muss gut und vor allem bequem sitzen. Die hohe Rückenlehne unterstützt eine aufrechte Haltung des Rückens und sorgt so für spürbar mehr Komfort.



KOMFORTABLES LENKRAD

Ein gummiertes 3-Speichen-Lenkrad ist Standard bei all unseren Traktoren.



SCHNITTHÖHENVERSTELLUNG

Die 5-stufige Schnitthöhenverstellung erlaubt ein einfaches Ändern der Schnitthöhe (30–95 mm).

ERFREULICHES ERLEBNIS

Die Cub Cadet LT Rasentraktoren sind außergewöhnlich vielseitig. Ihr Hauptvorteil besteht darin, große Rasenflächen schnell zu mähen – auch dank des großen Fangkorbs bzw. des Seitenauswurfs, mit dem man nicht anhalten muss, um den Fangkorb zu leeren. Durch die einfach zu bedienende Schnitthöheneinstellung erzielen die LT Rasentraktoren auch auf schwierigen Böden optimale Schnittergebnisse.



STAHLBLECHRAHMEN

Alle Cub Cadet Rasentraktoren sind auf einem vollständig verschweißten und pulverbeschichteten Stahlrahmen aufgebaut.



PENDELNDE STAHL- ODER GUSSVORDERACHSE

Sorgt für dauerhaften Bodenkontakt aller Räder, auch auf unebenem Terrain.



MOTORHAUBE KOMPLETT NACH VORN KLAPPBAR

Die gesamte Motorhaube kann innerhalb von Sekunden werkzeuglos hochgeklappt werden, um Wartungsarbeiten am Motor durchführen zu können.

3

RASENTRAKTOREN



LT1 NR92

Schnittbreite:	92 cm
Empf. Flächenleistung:	3.500 m ² /h
Fangeinrichtung:	240 l
Motor:	Cub Cadet OHV
Hubraum:	439 cm ³
Antrieb:	Transmatic
Schnitthöheneinstellung:	5 Positionen
Modellnummer:	13AB76DE603
Preis:	1.999,00 EUR*



LT1 NS96

Schnittbreite:	96 cm
Empf. Flächenleistung:	4.000 m ² /h
Fangeinrichtung:	Optional 200 l
Motor:	Cub Cadet OHV
Hubraum:	439 cm ³
Antrieb:	Transmatic
Schnitthöheneinstellung:	5 Positionen
Modellnummer:	13AB76DF603
Preis:	1.699,00 EUR*

*Unverbindliche Preisempfehlung des Herstellers

Cub Cadet®

LT2

FORCE SERIES

LT3

FORCE SERIES



LT2 NR92

Schnittbreite:	92 cm
Empf. Flächenleistung:	3.500 m ² /h
Fangeinrichtung:	240 l
Motor:	Cub Cadet OHV
Hubraum:	439 cm ³
Antrieb:	Hydrostat
Schnitt Höheneinstellung:	5 Positionen
Modellnummer:	13AB71DE603
Preis:	2.399,00 EUR*



Cub Cadet
ENGINES

Ausgewählte LT Rasentraktoren sind mit einem leistungsstarken und zuverlässigen Cub Cadet Motor ausgestattet – entwickelt in den USA.



LENKRAD IM LEDER-LOOK **NEU**

Hochwertige Ummantelung für sicheren Griff. Erhältlich mit dem LT3 PR105 und LT3 PS107.

KOMFORTSITZ MIT HOHER RÜCKENLEHNE FÜR ALLE LT MODELLE

HYDROSTAT-ANTRIEBSSYSTEM

Hydrostat-Bedienung per Pedal und Handhebel.

REVTEK™ TECHNOLOGIE

RevTEK™ – Reverse Mowing Technology. Die Möglichkeit, beim Rückwärtsfahren das Mähwerk eingeschaltet zu lassen. Erhältlich mit dem LT3 PR105 und LT3 PS107.



3

RASENTRAKTOREN



LT2 NS96

Schnittbreite:	96 cm
Empf. Flächenleistung:	4.000 m ² /h
Fangeinrichtung:	Optional 200 l
Motor:	Cub Cadet OHV
Hubraum:	439 cm ³
Antrieb:	Hydrostat
Schnitthöheeneinstellung:	5 Positionen
Modellnummer:	13AB79DF603
Preis:	1.899,00 EUR*



LT3 PR105

Schnittbreite:	105 cm
Empf. Flächenleistung:	4.500 m ² /h
Fangeinrichtung:	240 l
Motor:	B&S Intek, V-TWIN Zweizylinder
Hubraum:	656 cm ³
Antrieb:	Hydrostat
Schnitthöheeneinstellung:	5 Positionen
Modellnummer:	13HT71DN603
Preis:	3.399,00 EUR*



LT3 PS107

Schnittbreite:	107 cm
Empf. Flächenleistung:	5.500 m ² /h
Fangeinrichtung:	Optional 200 l
Motor:	B&S Intek, V-TWIN Zweizylinder
Hubraum:	656 cm ³
Antrieb:	Hydrostat
Schnitthöheeneinstellung:	5 Positionen
Modellnummer:	13HT79DG603
Preis:	2.949,00 EUR*

*Unverbindliche Preisempfehlung des Herstellers

LT1 NR92

LT1 NS96

LT2 NR92

MOTOR			
Motortyp	Cub Cadet OHV	Cub Cadet OHV	Cub Cadet OHV
Hubraum	439 cm ³	439 cm ³	439 cm ³
Motorleistung	9,0 kW / 2.800 min ⁻¹	9,0 kW / 2.800 min ⁻¹	9,0 kW / 2.600 min ⁻¹
Zylinder	Einzylinder	Einzylinder	Einzylinder
Tankvolumen (Kapazität)	3,8 l	3,8 l	3,8 l
ANTRIEBSSYSTEM			
Antrieb	Transmatic	Transmatic	Handhydrostat
Gänge	6 (v/r), schalten, ohne zu halten	6 (v/r), schalten, ohne zu halten	(v/r) stufenlos
Geschwindigkeitskontrolle	Fußpedal-Steuerung	Fußpedal-Steuerung	Fußpedal-Steuerung
Tempomat	–	–	–
SCHNEIDSYSTEM			
Empf. Flächenleistung	3.500 m ² /h	4.000 m ² /h	3.500 m ² /h
Schnittbreite	92 cm	96 cm	92 cm
Schnitthöhe (min.–max.)	30–95 mm	30–95 mm	30–95 mm
Anzahl der Messer	2	2	2
Mähwerkseinschaltung	Manuell über Hebel	Manuell über Hebel	Manuell über Hebel
Schneidstufen	5 Positionen	5 Positionen	5 Positionen
Mähwerkrollen	2	2	2
Waschdüse/Mulchkit	–/(196-749A678)	–/(OEM-190A116)	–/(196-749A678)
AUSWURFSYSTEM			
Fangeinrichtung (Kapazität)/Zubehör Nr.	240 l/–	Optional 200 l/(OEM-190-180A)	240 l/–
Korböffnung/Korbabdeckung	Teleskopgriff/Kunststoff	–/–	Teleskopgriff/Kunststoff
Füllstandsanzeige/Gras-Deflektor	–/(196-750A678)	–/Standard	–/(196-750A678)
RAHMEN			
Vorderachse	Stahl	Stahl	Stahl
Stoßstange	(OEM-196B603)	(OEM-196B603)	(OEM-196B603)
Wenderadius	46 cm	46 cm	46 cm
Reifengröße (v/h)	15 x 6 / 18 x 9,5 Zoll	15 x 6 / 20 x 8 Zoll	15 x 6 / 18 x 9,5 Zoll
Radlager	Gleitlager	Gleitlager	Gleitlager
Durchsteigerahmen	Standard	Standard	Standard
Scheinwerfer	Standard	Standard	Standard
KOMFORT			
Sitztyp	Hohe Rückenlehne	Hohe Rückenlehne	Hohe Rückenlehne
Sitzverstellung	Schnellverstellhebel	Schnellverstellhebel	Schnellverstellhebel
Lenkrad	Standard	Standard	Soft-Grip
Werkzeug-Box/Becherhalter	–/–	–/–	–/–
12V-Anschluss	–	–	–
Rückwärtsmähooption (RevTEK™)	–	–	–
Batterieladegerät	(196-967-678)	(196-967-678)	(196-967-678)
ABMESSUNGEN			
LpA/LwA/LwAg (dB)	88/98/100	88/98/100	88/98/100
Vibrationswert Körper/K-Faktor	1 / 0,5 m/s ²	1 / 0,5 m/s ²	1 / 0,5 m/s ²
Vibrationswert Hand/Arm / K-Faktor	5 / 1,5 m/s ²	5 / 1,5 m/s ²	5 / 1,5 m/s ²
Abmessungen (L/B/H)	225 cm / 99 cm / 103 cm	170 cm / 107 cm / 100 cm	225 cm / 99 cm / 103 cm
Gewicht netto	195 kg	150 kg	195 kg
PREIS			
Modellnummer	13AB76DE603	13AB76DF603	13AB71DE603
EAN	 4 008423 891829	 4 008423 891836	 4 008423 891812
Preis	1.999,00 EUR*	1.699,00 EUR*	2.399,00 EUR*

LT2 NS96

LT3 PR105

LT3 PS107

MOTOR			
Motorotyp	Cub Cadet OHV	B&S Intek	B&S Intek
Hubraum	439 cm ³	656 cm ³	656 cm ³
Motorleistung	9,0 kW / 2.800 min ⁻¹	10,8 kW / 2.600 min ⁻¹	12,5 kW / 2.800 min ⁻¹
Zylinder	Einzylinder	V-TWIN Zweizylinder	V-TWIN Zweizylinder
Tankvolumen (Kapazität)	3,8 l	3,8 l	3,8 l
ANTRIEBSSYSTEM			
Antrieb	Handhydrostat	Hydrostat	Hydrostat
Gänge	(v/r) stufenlos	(v/r) stufenlos	(v/r) stufenlos
Geschwindigkeitskontrolle	Manuell über Hebel	Fußpedal-Steuerung	Manuell über Hebel
Tempomat	-	-	-
SCHNEIDSYSTEM			
Empf. Flächenleistung	4.000 m ² /h	4.500 m ² /h	5.500 m ² /h
Schnittbreite	96 cm	105 cm	107 cm
Schnitthöhe (min.-max.)	30-95 mm	30-95 mm	30-95 mm
Anzahl der Messer	2	2	2
Mähwerkseinschaltung	Manuell über Hebel	Manuell über Hebel	Manuell über Hebel
Schneidstufen	5 Positionen	5 Positionen	5 Positionen
Mähwerksrollen	2	2	2
Waschdüse/Mulchkit	-(OEM-190A116)	Standard/(196-749A678)	Standard/Standard
AUSWURFSYSTEM			
Fangeinrichtung (Kapazität)/Zubehör Nr.	Optional 200 l/(OEM-190-180A)	240 l/-	Optional 200 l/(OEM-190-180A)
Korböffnung/Korbabdeckung	-/-	Teleskopgriff/Kunststoff	-/-
Füllstandsanzeige/Gras-Deflektor	-/Standard	-(196-750A678)	-/Standard
RAHMEN			
Vorderachse	Stahl	Gusseisen	Gusseisen
Stoßstange	(OEM-196B603)	Standard	Standard
Wenderadius	46 cm	46 cm	46 cm
Reifengröße (v/h)	15 x 6 / 20 x 8 Zoll	15 x 6 / 18 x 9,5 Zoll	15 x 6 / 20 x 8 Zoll
Radlager	Gleitlager	Gleitlager	Gleitlager
Rahmen	Standard	Standard	Standard
Scheinwerfer	Standard	Standard	Standard
KOMFORT			
Sitztyp	Hohe Rückenlehne	Hohe Rückenlehne	Hohe Rückenlehne
Sitzverstellung	Schnellverstellhebel	Schnellverstellhebel	Schnellverstellhebel
Lenkrad	Soft-Grip	Leder-Look	Leder-Look
Werkzeug-Box/Becherhalter	-/-	-/-	-/-
12V-Anschluss	-	-	-
Rückwärtsmähooption (RevTEK™)	-	Standard	Standard
Batterieladegerät	(196-967-678)	(196-967-678)	(196-967-678)
ABMESSUNGEN			
LpA/LwA/LwAg (dB)	88/98/100	88/98/100	88/98/100
Vibrationswert Körper/K-Faktor	1 / 0,5 m/s ²	1 / 0,5 m/s ²	1 / 0,5 m/s ²
Vibrationswert Hand/Arm / K-Faktor	5 / 1,5 m/s ²	5 / 1,5 m/s ²	5 / 1,5 m/s ²
Abmessungen (L/B/H)	170 cm / 107 cm / 100 cm	225 cm / 110 cm / 103 cm	170 cm / 115 cm / 100 cm
Gewicht netto	150 kg	198 kg	175 kg
PREIS			
Modellnummer	13AB79DF603	13HT71DN603	13HT79DG603
EAN	 4 008423 891843	 4 008423 866384	 4 008423 866391
Preis (RKZ)	1.899,00 EUR*	3.399,00 EUR*	2.949,00 EUR*

Cub Cadet®



**„ES GEHT DOCH NICHTS ÜBER
PERFEKTES WERKZEUG. BEI DER
ARBEIT GENAUSO WIE BEI
MEINEM HOBBY. DESHALB MUSS
MEIN MÄHER NATÜRLICH
PROFESSIONELL SEIN.“**

**MAX R.
BAYERN**



ENDURO SERIES™



**„ICH HABE LANGE DAMIT GEWARTET,
MIR EINEN RASENTRAKTOR ZU KAUFEN.
JETZT IST DER MOMENT GEKOMMEN.
DAS PREIS-LEISTUNGS-VERHÄLTNIS
IST EINFACH PERFEKT!“**

**GUNNAR A.
RHEINLAND-PFALZ**



**„GROSSER GARTEN. GROSSER MÄHER.
KEINE GROSSEN KOSTEN. BEI BIS ZU
25 % KRAFTSTOFFERSPARNIS IST DER
FALL FÜR MICH KLAR.“**

**SVEN G.
SCHLESWIG-HOLSTEIN**



DIE TOP 5 DER AUSSTATTUNG!

XT ENDURO SERIES™

POWER WIE NIE!

1. MARKTFÜHRENDES SCHNITT-, AUFFANG- & MULCHSYSTEM

Für beste Mähresultate in kürzester Zeit.



2. KLEINSTER WENDEKREIS DES MARKTES

Dank innovativer TIGHT TURN Technologie unübertroffene Effizienz auch an engen Stellen.

3. ÄUSSERST MASSIVER UND KORROSIONSBESTÄNDIGER RAHMEN

Verwindungsfreie Rahmenkonstruktion für höchste Langlebigkeit.




4. PERFEKTE ABSTIMMUNG VON GETRIEBE UND MOTORLEISTUNG

Optimale Antriebswirkung und stärkster Motor seiner Klasse.

5. BESONDERS ZUVERLÄSSIGE KEILRIEMENFÜHRUNG

Dank reduzierter Keilriemenspannung und der raffinierten und perfekten Keilriemenführung ohne gedrehten Keilriemen läuft das Cub Cadet Mähwerk stabil und lange.

Die Traktoren XT2 PS117i & XT3 QS137 werden zudem mit einem geschweißten Mähwerk ausgeliefert, welches noch robuster und langlebiger ist (Abb. rechts).





3

CUB CONNECT APP – GANZ SMART IMMER AUF DEM LAUFENDEN

Sie wollen wissen, wann der nächste Ölwechsel ansteht, wann die Schneidmesser erneuert werden müssen oder wie viele Betriebsstunden Ihr XT Rasentraktor schon auf dem Buckel hat? Dann laden Sie sich einfach die Cub Connect Bluetooth® App aus Ihrem App Store/Play Store herunter und schon sind Sie per Smartphone-Zugang über den Betriebszustand und mögliche Wartungsdienste Ihres Cub Cadet XT2 oder XT3 Rasentraktors bestens informiert. Und sollte Ihr Smartphone aufgeladen werden, während Sie gerade mähen, dann geht das direkt an der Multifunktions-Steckdose.



RASENTRAKTOREN



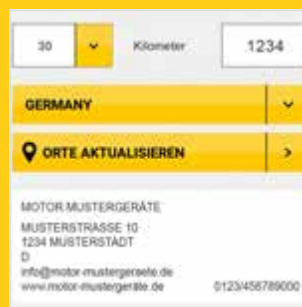
BETRIEBSANLEITUNG
Direkter Online-Zugriff auf die Betriebsanleitung Ihres XT Rasentraktors.



BETRIEBSSTUNDEN-ZÄHLER
Der Betriebsstundenzähler gibt Auskunft über die absolvierten Arbeitsstunden Ihres XT Rasentraktors.



WARTUNGSPROTOKOLLE
Verschiedene Wartungsprotokolle informieren, wie viele Betriebsstunden es noch bis zu einem Öl-, Luftfilter- und Schneidmesser-Wechsel sind, sowie über die Spannung der Batterie.



FACHWERKSTÄTTEN
Wo die nächste Cub Cadet Fachwerkstatt in Ihrer Nähe liegt und wie Sie am schnellsten dahin kommen, erfahren Sie hier.

CUB CADET ZWEIZYLINDER-MOTOR MIT BENZINDIREKTEINSPRITZUNG – EIN MOTOR FÜR HÖCHSTE EFFIZIENZ

VIELFÄLTIGE VORTEILE

- Bis zu 25 % weniger Kraftstoffverbrauch gegenüber einem Vergasermotor mit vergleichbarer Leistung. Dadurch kann man sich praktisch jede 4. Tankfüllung sparen.
- Großer Hubraum mit viel Kraft zum Mähen: 679 cm³.
- Der Motor benötigt keinen manuellen Choke mehr. Daher einfach draufsetzen, Starterknopf drücken und loslegen.
- Verbesserte Fahreigenschaften in puncto Kaltlaufleistung und Leistungsaufnahme sowie kein Nachbrennen oder Weiterlaufen.
- Reduzierter Servicebedarf und kaum Garantiefälle dank der Benzindirekteinspritzung. Denn ohne Vergaser entfällt das Entleeren und damit dieser Wartungsaufwand.
- Umweltschonend dank reduzierter Emissionen, weniger sichtbarer Rauch.
- Einfache Fehlersuche und Diagnosesystem für die Benzindirekteinspritzung beschleunigt den Service durch den Händler.



DIESE XT MODELLE BESITZEN DEN CUB CADET MOTOR
MIT BENZINDIREKTEINSPRITZUNG: XT2 PR106ie, XT2 PS117i

Cub Cadet®
ENGINES

WEITERE WICHTIGE EIGENSCHAFTEN, DIE DAS MÄHEN ERLEICHTERN

Die Rasentraktoren der XT ENDURO SERIES bieten Ihnen eine Fülle an Leistungsmerkmalen, die alle dasselbe Ziel haben: Ihnen die Mäharbeit so schnell und einfach wie möglich zu gestalten. Bei den Modellen des 2018er Jahrgangs wurde die Ausstattung erweitert – sie verfügen jetzt über einen Schnitthöhen-Memory-Cursor zur Anzeige Ihrer meistgenutzten bzw. favorisierten Schnitthöhe. Außerdem erleichtert eine Batterieablage die Installation und Wartung.



ELEKTRISCHE FANG- KORBENTLEERUNG

Ein Knopfdruck – und schon hebt sich der Fangkorb an und kippt das Schnittgut auch bei hohem Volumen ohne Kraftaufwand aus. Universelles Zubehör für alle XT Modelle ab 2018 nachrüstbar.



LEISTUNGSSTARKE BATTERIE

Deutlich verlängerte Lebensdauer sorgt für längere Performance. Nassbatterie mit 22 Ah, kein Einfüllen von Säure mehr notwendig.



KRAFTVOLLER KAWASAKI V-TWIN-MOTOR

Zweizylinder-Motor für anspruchsvolles Terrain mit besonderer Laufruhe und niedrigem Kraftstoffverbrauch.

XT MODELLE MIT KAWASAKI V-TWIN-MOTOR:

XT2 PR95, XT2 QR106, XT2 PS107, XT2 PS117, XT3 QS127, XT3 QS137, XT3 QR95, XT3 QR106e



Cub Cadet®



**BEST
IN
CLASS**

DIE BESTEN RASENTRAKTOREN, DIE WIR JE GEBAUT HABEN

Sie erwarten Stärke, Beständigkeit und kraftvolle Leistung von einem Rasentraktor. Erwarten Sie jetzt ruhig mehr. Denn mit den Cub Cadet Modellen der XT ENDURO SERIES erleben Sie die stärksten Rasentraktoren, die der Markt je gesehen hat.

**BESTE ERGEBNISSE
HÖCHSTE EFFIZIENZ
STARKE KONSTRUKTION**

EINFACH MEHR SCHAFFEN MIT DER STARKEN XT ENDURO SERIES

Siehe Seite 9



DAS GRÖSSTE ZUBEHÖR- SORTIMENT AM MARKT

Siehe Seite 81



DIE XT ENDURO SERIES AUF EINEN BLICK

XT1
ENDURO SERIES

XT2
ENDURO SERIES

XT3
ENDURO SERIES



MARKTFÜHRENDES SCHNITT-, AUFFANG- UND MULCHSYSTEM

- Dank des rundum Grasfangeleitsystem und der Heckauswurf-Mähwerke.
- Fängt doppelt so viel Gras wie bisherige Cub Cadet Rasentraktoren.
- Beste Seitenauswurf-Fangkorbeigenschaften am Markt.
- Mähwerkseinschaltung per Knopfdruck.

320 LITER FANGKORB

360 LITER FANGKORB

HYDROSTAT V-BELT

HYDROSTATISCHE KRAFTÜBERTRAGUNG

Ruckfreies Antriebssystem – einfach Pedale berühren und anfahren.

KRAFTVOLLER CUB CADET MOTOR

Leistungsstark und zuverlässig – entwickelt in den USA
(XT1 OS96, XT1 OS107, XT1 OR95, XT1 OR106)

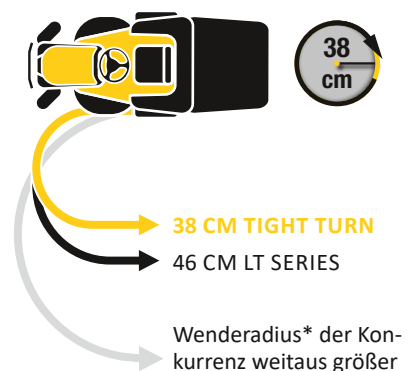
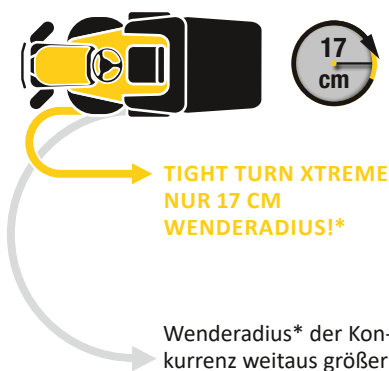
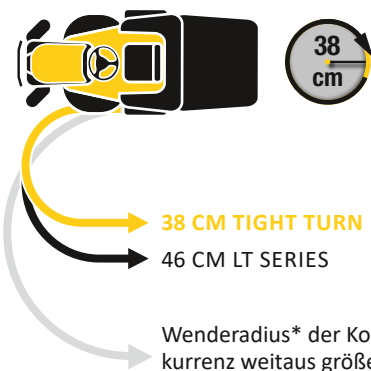
EFFIZIENTER CUB CADET ZWEIZYLINDER-MOTOR MIT BENZINDIREKTEINSPRITZUNG
2-Zylinder-Motor aus Eigenproduktion
(XT2 PR106ie, XT2 PS117i)

KAWASAKI V-TWIN-MOTOR
(XT2 PR95, XT2 QR106, XT2 PS107, XT2 PS117)

KAWASAKI V-TWIN-MOTOR

2-Zylinder-Motor für anspruchsvolles Terrain mit besonderer Laufruhe und niedrigem Kraftstoffverbrauch
(XT3 QS127, XT3 QS137, XT3 QR95, XT3 QR106e)

EINFACHSTES LENKSYSTEM AUF DEM MARKT



CUB CONNECT BLUETOOTH® APP

ELEKTRISCHE FANGKORBENTLEERUNG für XT2 PR106ie & XT3 QR106e

STARTEN PER SCHLÜSSEL

KOMFORTABLES STARTEN DES MOTORS PER KNOPFDROCK

MASSIVES UND GESCHWEISSTES MÄHWERK für XT2 PS117i & XT3 QS137

12V MULTIFUNKTIONS-LADESTECKDOSE, BATTERIEN UND MOBILGERÄTE WÄHREND DER FAHRT AUFLADEN

ANTI-STAU-B-FANGKORBSYSTEM
OPTIONAL

ANTI-STAU-B-FANGKORBSYSTEM
OPTIONAL

ANTI-STAU-SYSTEM
Heckauswurf mit Mehrschicht-Staubschürze in Ausstattung enthalten, schützt vor umherwirbelndem Gras und Schmutz

ALL-GROUND TRACTION SYSTEM
Optimale Zugkraft auch auf schweren Böden – dank mechanischer Differentialsperre

*Um den Wenderadius eines Rasentraktors zu definieren, wird am hinteren linken Rad eine Markierung auf den Boden angebracht und dann im Kreis gefahren (auf glattem Untergrund), bis ein voller Kreis beschrieben wurde. Nun wird der Abstand von der Markierung zur jetzigen Radposition hinten links gemessen. Die Hälfte dieses Abstands beschreibt den Radius des Wendekreises, der in den Produktspezifikationen angegeben wird.

Cub Cadet[®]

XT1[™]
ENDURO SERIES[™]



XT1 OS96

Schnittbreite:	96 cm
Empf. Flächenleistung:	6.000 m ² /h
Fangeinrichtung:	Optional 200 l
Motor:	Cub Cadet
Hubraum:	547 cm ³
Antrieb:	Hydrostat
Schnitthöheinstellung:	12 Positionen
Modellnummer:	13A8A1CF603
Preis:	3.129,00 EUR*

Cub Cadet
ENGINES

Ausgewählte XT Rasentraktoren sind mit einem leistungsstarken und zuverlässigen Cub Cadet Motor ausgestattet – entwickelt in den USA.



VON GRUND AUF UNGLAUBLICH STARK & EFFIZIENT

Die Cub Cadet XT Series als stärkste Generation der Gartentraktoren setzt neue Maßstäbe in Sachen Stärke, Performance und robusterer Qualität – um Ihnen ein ultimatives Leistungspaket zu bieten. XT1 Rasentraktoren sind ideal ausgestattet zum Mähen, Auffangen und Transportieren von Schnitgut und erweiterbar mit einer besonderen Palette von Zubehör.



DIAGONAL VERSTELLBARER SITZ
Individuell anpassbar – bietet jedem Anwender maximalen Komfort.



MÄHWERK PER KNOPFDRUCK AKTIVIERBAR
Antrieb nur bei Gebrauch nutzen – effizienter und sicherer.



MECHANISCH UNTERSTÜTZTE SCHNITTHÖHENVERSTELLUNG
Bequem und schnell die optimale Einstellung auswählen.



HYDROSTATISCHE KRAFTÜBERTRAGUNG
Ruckfreies, sanftes Anfahren für präzises Mähen.

3

RASENTRAKTOREN



XT1 OS107

Schnittbreite:	107 cm
Empf. Flächenleistung:	8.000 m ² /h
Fangeinrichtung:	Optional 200 l
Motor:	Cub Cadet
Hubraum:	547 cm ³
Antrieb:	Hydrostat
Schnitthöheneinstellung:	12 Positionen
Modellnummer:	13A8A1CS603
Preis:	3.659,00 EUR*



XT1 OR95

Schnittbreite:	95 cm
Empf. Flächenleistung:	5.500 m ² /h
Fangeinrichtung:	320 l
Motor:	Cub Cadet
Hubraum:	547 cm ³
Antrieb:	Hydrostat
Schnitthöheneinstellung:	12 Positionen
Modellnummer:	13B8A1CB603
Preis:	3.639,00 EUR*



XT1 OR106

Schnittbreite:	106 cm
Empf. Flächenleistung:	7.500 m ² /h
Fangeinrichtung:	320 l
Motor:	Cub Cadet
Hubraum:	547 cm ³
Antrieb:	Hydrostat
Schnitthöheneinstellung:	12 Positionen
Modellnummer:	13B8A1CR603
Preis:	3.999,00 EUR*

*Unverbindliche Preisempfehlung des Herstellers

Cub Cadet® TIGHT TURN XTREME

Nur ganze 17 cm Wenderadius dank TIGHT TURN XTREME.



POWER FÜR GRÖßERE HERAUSFORDERUNGEN

Der Cub Cadet XT2 bietet Ihnen ein noch höheres Niveau an Power, Kontrollfunktionen und Belastbarkeit. XT2 Rasentraktoren sind die wendigsten der XT Series und optimal für Arbeiten in schwierigem Gelände, zum Transportieren und für den Einsatz zusätzlichen Zubehörs in jeder Jahreszeit.



XT2 PR95

Schnittbreite:	95 cm
Empf. Flächenleistung:	6.000 m ² /h
Fangeinrichtung:	320 l
Motor:	Kawasaki, V-TWIN Zweizylinder
Hubraum:	603 cm ³
Antrieb:	Hydrostat
Schnitt Höheneinstellung:	12 Positionen
Modellnummer:	13BGA1CB603
Preis:	4.499,00 EUR*



XT2 QR106

Schnittbreite:	106 cm
Empf. Flächenleistung:	8.000 m ² /h
Fangeinrichtung:	320 l
Motor:	Kawasaki, V-TWIN Zweizylinder
Hubraum:	726 cm ³
Antrieb:	Hydrostat
Schnitt Höheneinstellung:	12 Positionen
Modellnummer:	13BFA1CR603
Preis:	4.899,00 EUR*



XT2 PR106ie

Schnittbreite:	106 cm
Empf. Flächenleistung:	8.000 m ² /h
Fangeinrichtung:	320 l, elektr. Fangkorbeinleerung
Motor:	Cub Cadet mit Benzindirektein-spritzung, V-TWIN Zweizylinder
Hubraum:	679 cm ³
Antrieb:	Hydrostat
Schnitt Höheneinstellung:	12 Positionen
Modellnummer:	13BZA1CR603
Preis:	5.199,00 EUR*



XT2 PS107

Schnittbreite:	107 cm
Empf. Flächenleistung:	8.500 m ² /h
Fangeinrichtung:	Optional 200 l
Motor:	Kawasaki, V-TWIN Zweizylinder
Hubraum:	603 cm ³
Antrieb:	Hydrostat
Schnitt Höheneinstellung:	12 Positionen
Modellnummer:	13AGA1CS603
Preis:	4.139,00 EUR*



XT2 PS117

Schnittbreite:	117 cm
Empf. Flächenleistung:	9.000 m ² /h
Fangeinrichtung:	Optional 200 l
Motor:	Kawasaki, V-TWIN Zweizylinder
Hubraum:	603 cm ³
Antrieb:	Hydrostat
Schnitt Höheneinstellung:	12 Positionen
Modellnummer:	13AGA1CT603
Preis:	4.439,00 EUR*



XT2 PS117i

Schnittbreite:	117 cm, geschweißtes Mähwerk
Empf. Flächenleistung:	9.000 m ² /h
Fangeinrichtung:	Optional 200 l
Motor:	Cub Cadet mit Benzindirektein-spritzung, V-TWIN Zweizylinder
Hubraum:	679 cm ³
Antrieb:	Hydrostat
Schnitt Höheneinstellung:	12 Positionen
Modellnummer:	13BZA1CN603
Preis:	4.999,00 EUR*

CUB CADET ZWEIZYLINDER-MOTOR MIT BENZINDIREKTEINSPRITZUNG

Bei den Modellen **XT2 PR106ie** und **XT2 PS117i** kommt erstmals ein Motor aus eigener Entwicklung zum Einsatz. Das Zweizylinder-Triebwerk ist besonders leistungsstark und effizient.



ELEKTRISCHE FANGKORBENTLEERUNG

Ein Knopfdruck – und schon hebt sich der Fangkorb des **XT2 PR106ie** an und kippt das Schnittgut ohne Kraftaufwand aus.



MASSIVES, GESCHWEISSTES MÄHWERK

Für hohe Langlebigkeit und absolute Robustheit beim **XT2 PS117i**.

XT2™

ENDURO SERIES™

3

RASENTRAKTOREN

Cub Cadet®

XT3™

ENDURO SERIES™



Powered by
Kawasaki



XT3 QS127

Schnittbreite:	127 cm
Empf. Flächenleistung:	10.000 m ² /h
Fangeinrichtung:	Optional 210 l
Motor:	Kawasaki, V-TWIN Zweizylinder
Hubraum:	726 cm ³
Antrieb:	Hydrostat
Schnitt Höheneinstellung:	12 Positionen
Modellnummer:	14AIA5CQ603
Preis:	4.999,00 EUR*

Cub Cadet ALL-GROUND TRACTION

Optimale Zugkraft auch auf schweren und anspruchsvollen Terrains – dank mechanischer Traktion der Differentialsperre.



MAXIMALE STÄRKE UND POWER FÜR DIE HÄRTESTEN AUFGABEN

Konstruiert für höchste Beanspruchung, angetrieben von echten Kraftpaketen und ausgestattet mit ultrastarken Komponenten – die Cub Cadet XT3 sind die ultimativen Rasentraktoren. Die XT3 haben jede Menge Power zum Mähen auch von hohem, dicken Gras, um größere Ladungen zu transportieren und für schwerstes Zubehör zur Bodenbearbeitung.



ELEKTRISCHE FANGKORBENTLEERUNG

Ein Knopfdruck – und schon hebt sich der Fangkorb des XT3 QR106e an und kippt das Schnittgut ohne Kraftaufwand aus.



KRAFTVOLLER KAWASAKI V-TWIN-MOTOR

Zweizylinder-Motor für anspruchsvolles Terrain mit besonderer Laufruhe und niedrigem Kraftstoffverbrauch.



GRÖSSTES FANGKORB-VOLUMEN AM MARKT

Riesige 360 Liter Fassungsvermögen sorgen für höchste Effizienz.



ANTI-STAU-BYSTEM

Heckauswurf mit Mehrschicht-Staubschürze in Ausstattung enthalten, schützt vor umherwirbelndem Gras und Schmutz.



MASSIVES, GESCHWEISSTES MÄHWERK

Für hohe Langlebigkeit und absolute Robustheit beim XT3 QS137.



XT3 QS137

Schnittbreite:	137 cm, geschweißtes Mähwerk
Empf. Flächenleistung:	11.000 m ² /h
Fangeinrichtung:	Optional 210 l
Motor:	Kawasaki, V-TWIN Zweizylinder
Hubraum:	726 cm ³
Antrieb:	Hydrostat
Schnitthöheinstellung:	12 Positionen
Modellnummer:	14AIA5CA603
Preis:	5.949,00 EUR*



XT3 QR95

Schnittbreite:	95 cm
Empf. Flächenleistung:	6.000 m ² /h
Fangeinrichtung:	360 l
Motor:	Kawasaki, V-TWIN Zweizylinder
Hubraum:	726 cm ³
Antrieb:	Hydrostat
Schnitthöheinstellung:	12 Positionen
Modellnummer:	13BFA5CB603
Preis:	5.499,00 EUR*



XT3 QR106e



Schnittbreite:	106 cm
Empf. Flächenleistung:	8.000 m ² /h
Fangeinrichtung:	360 l, elektr. Fangkorbentleerung
Motor:	Kawasaki, V-TWIN Zweizylinder
Hubraum:	726 cm ³
Antrieb:	Hydrostat
Schnitthöheinstellung:	12 Positionen
Modellnummer:	13BIA5CR603
Preis:	5.999,00 EUR*

Die Bluetooth® Wortmarke und das Logo sind eingetragene Warenzeichen der Bluetooth SIG, Inc.
*Unverbindliche Preisempfehlung des Herstellers

XT1 OS96

XT1 OS107




XT1 OR95

MOTOR			
Motortyp	Cub Cadet	Cub Cadet	Cub Cadet
Hubraum	547 cm ³	547 cm ³	547 cm ³
Motorleistung	6,1 kW / 2.050 min ⁻¹	9,4 kW / 2.400 min ⁻¹	6,2 kW / 2.100 min ⁻¹
Zylinder	Einzylinder	Einzylinder	Einzylinder
Tankvolumen (Kapazität)	11,4 l	11,4 l	11,4 l
ANTRIEBSSYSTEM			
Antrieb	Hydrostat	Hydrostat	Hydrostat
Gänge	(v/r) stufenlos	(v/r) stufenlos	(v/r) stufenlos
Geschwindigkeitskontrolle	Fußpedal-Steuerung	Fußpedal-Steuerung	Fußpedal-Steuerung
Tempomat	Standard	Standard	Standard
SCHNEIDSYSTEM			
Empf. Flächenleistung	6.000 m ² /h	8.000 m ² /h	5.500 m ² /h
Schnittbreite	96 cm	107 cm	95 cm
Schnitthöhe (min.–max.)	25–100 mm	25–100 mm	25–100 mm
Mähwerk	gestanzt	gestanzt	gestanzt
Anzahl der Messer	2	2	2
Mähwerkseinschaltung	Elektrisch per Knopfdruck	Elektrisch per Knopfdruck	Elektrisch per Knopfdruck
Schneidstufen	12 Positionen	12 Positionen	12 Positionen
Mähwerkrollen	4 Kugel-Decklaufräder	4 Kugel-Decklaufräder	4 Kugel-Decklaufräder
Waschdüse/Mulchkit/ Mulchmesser	–/Standard/Standard	Standard/Standard/Standard	Standard/(196-551-000)/ (196-561-000)
AUSWURFSYSTEM			
Fangeinrichtung (Kapazität)/ Zubehör Nr.	Optional 200 l/(OEMR190-180A)	Optional 200 l/(19A30003100)	320 l/(196-555-603 Anti-Staub-System)
Korböffnung/Korbabdeckung	–/–	–/–	Gebogener Ergo-Teleskopgriff/ Kunststoff
Füllstandsanzeige/ Gras-Deflektor	–/Standard	–/Standard	Deluxe mit automatischer Messerabschaltung/(196-552-000)
RAHMEN			
Vorderachse	Gusseisen	Gusseisen	Gusseisen
Stoßstange	Einrohr-Stoßstange	Einrohr-Stoßstange	Einrohr-Stoßstange
Wenderadius	TIGHT TURN 38 cm	TIGHT TURN 38 cm	TIGHT TURN 38 cm
Reifengröße (v/h)	15 x 6 Turf Saver / 20 x 8 Zoll	15 x 6 Turf Saver / 20 x 8 Zoll	15 x 6 Turf Saver / 18 x 9,5 Zoll
Radlager	Gleitlager	Gleitlager	Gleitlager
Rahmen	Komplett roboter-geschweißter Rahmen	Komplett roboter-geschweißter Rahmen	Komplett roboter-geschweißter Rahmen
ELEKTRIK			
Scheinwerfer	LED	LED	LED
Bluetooth® App	–	–	–
KOMFORT			
Sitztyp	Deluxe, hoher Sitz	Deluxe, hoher Sitz	Deluxe, hoher Sitz
Sitzverstellung	Komfortable diagonale Sitzverstellung	Komfortable diagonale Sitzverstellung	Komfortable diagonale Sitzverstellung
Lenkrad	Ergonomisches Soft-Grip Lenkrad	Ergonomisches Soft-Grip Lenkrad	Ergonomisches Soft-Grip Lenkrad
Werkzeug-Box/Becherhalter	Standard/Standard	Standard/Standard	Standard/Standard
12V-Anschluss	–	–	–
Rückwärtsmähooption (RevTEK™)	Standard	Standard	Standard
ABMESSUNGEN			
LpA/LwA/LwAg (dB)	88/98/100	88/98/100	88/98/100
Vibrationswert Körper/K-Faktor	1 / 0,5 m/s ²	1 / 0,5 m/s ²	1 / 0,5 m/s ²
Vibrationswert Hand/Arm / K-Faktor	5 / 1,5 m/s ²	5 / 1,5 m/s ²	5 / 1,5 m/s ²
Abmessungen (L/B/H)	175 cm / 124 cm / 110 cm	175 cm / 134 cm / 110 cm	245 cm / 100 cm / 118 cm
Gewicht netto	195 kg	195 kg	235 kg
PREIS			
Modellnummer	13A8A1CF603	13A8A1CS603	13B8A1CB603
EAN	 4 008423 872224	 4 008423 872248	 4 008423 872217
Preis	3.129,00 EUR*	3.659,00 EUR*	3.639,00 EUR*

XT1 OR106

XT2 PR95




XT2 QR106

MOTOR			
Motorotyp	Cub Cadet	Kawasaki	Kawasaki
Hubraum	547 cm ³	603 cm ³	726 cm ³
Motorleistung	6,6 kW / 2.250 min ⁻¹	9,3 kW / 2.150 min ⁻¹	11,6 kW / 2.100 min ⁻¹
Zylinder	Einzylinder	V-TWIN Zweizylinder	V-TWIN Zweizylinder
Tankvolumen (Kapazität)	11,4 l	11,4 l	11,4 l
ANTRIEBSSYSTEM			
Antrieb	Hydrostat	Hydrostat	Hydrostat
Gänge	(v/r) stufenlos	(v/r) stufenlos	(v/r) stufenlos
Geschwindigkeitskontrolle	Fußpedal-Steuerung	Fußpedal-Steuerung	Fußpedal-Steuerung
Tempomat	Standard	Standard	Standard
SCHNEIDSYSTEM			
Empf. Flächenleistung	7.500 m ² /h	6.000 m ² /h	8.000 m ² /h
Schnittbreite	106 cm	95 cm	106 cm
Schnitthöhe (min.–max.)	25–100 mm	25–100 mm	25–100 mm
Mähwerk	gestanzt	gestanzt	gestanzt
Anzahl der Messer	2	2	2
Mähwerkseinschaltung	Elektrisch per Knopfdruck	Elektrisch per Knopfdruck	Elektrisch per Knopfdruck
Schneidstufen	12 Positionen	12 Positionen	12 Positionen
Mähwerkrollen	4 Kugel-Decklaufräder	4 Kugel-Decklaufräder	4 Kugel-Decklaufräder
Waschdüse/Mulchkit/ Mulchmesser	Standard/(196-550-000)/ (196-560-000)	Standard/(196-551-000)/ (196-561-000)	Standard/(196-550-000)/ (196-560-000)
AUSWURFSYSTEM			
Fangeinrichtung (Kapazität)/ Zubehör Nr.	320 l/(196-555-603 Anti-Staub-System)	320 l/(196-555-603 Anti-Staub-System)	320 l/(196-555-603 Anti-Staub-System)
Korböffnung/Korbabdeckung	Gebogener Ergo-Teleskopgriff/ Kunststoff	Gebogener Ergo-Teleskopgriff/ Kunststoff	Gebogener Ergo-Teleskopgriff/ Kunststoff
Füllstandsanzeige/ Gras-Deflektor	Deluxe mit automatischer Messerabschaltung/(196-552-000)	Deluxe mit automatischer Messerabschaltung/(196-552-000)	Deluxe mit automatischer Messerabschaltung/(196-552-000)
RAHMEN			
Vorderachse	Gusseisen	Gusseisen	Gusseisen
Stoßstange	Einrohr-Stoßstange	Loop-Stoßstange	Loop-Stoßstange
Wenderadius	TIGHT TURN 38 cm	TIGHT TURN XTREME 17 cm	TIGHT TURN XTREME 17 cm
Reifengröße (v/h)	15 x 6 Turf Saver / 18 x 9,5 Zoll	15 x 6 Turf Saver / 18 x 9,5 Zoll	15 x 6 Turf Saver / 18 x 9,5 Zoll
Radlager	Gleitlager	Gleitlager	Gleitlager
Rahmen	Komplett roboter-geschweißter Rahmen	Komplett roboter-geschweißter Rahmen	Komplett roboter-geschweißter Rahmen
ELEKTRIK			
Scheinwerfer	LED	LED	LED
Bluetooth® App	–	Standard	Standard
KOMFORT			
Sitztyp	Deluxe, hoher Sitz	Deluxe, hoher Sitz	Deluxe, hoher Sitz
Sitzverstellung	Komfortable diagonale Sitzverstellung	Komfortable diagonale Sitzverstellung	Komfortable diagonale Sitzverstellung
Lenkrad	Ergonomisches Soft-Grip Lenkrad	Ergonomisches Soft-Grip Lenkrad	Ergonomisches Soft-Grip Lenkrad
Werkzeug-Box/Becherhalter	Standard/Standard	Standard/Standard	Standard/Standard
12V-Anschluss	–	Standard	Standard
Rückwärtsmähooption (RevTEK™)	Standard	Standard	Standard
ABMESSUNGEN			
LpA/LwA/LwAg (dB)	88/98/100	88/98/100	88/98/100
Vibrationswert Körper/K-Faktor	1 / 0,5 m/s ²	1 / 0,5 m/s ²	1 / 0,5 m/s ²
Vibrationswert Hand/Arm / K-Faktor	5 / 1,5 m/s ²	5 / 1,5 m/s ²	5 / 1,5 m/s ²
Abmessungen (L/B/H)	245 cm / 110 cm / 118 cm	250 cm / 100 cm / 118 cm	250 cm / 110 cm / 118 cm
Gewicht netto	258 kg	254 kg	253 kg
PREIS			
Modellnummer	13B8A1CR603	13BGA1CB603	13BFA1CR603
EAN			
Preis	3.999,00 EUR*	4.499,00 EUR*	4.899,00 EUR*

XT2 PR106ie

XT2 PS107



XT2 PS117

MOTOR			
Motorotyp	Cub Cadet mit Benzindirekteinspritzung	Kawasaki	Kawasaki
Hubraum	679 cm ³	603 cm ³	603 cm ³
Motorleistung	9,9 kW / 2.150 min ⁻¹	10,4 kW / 2.250 min ⁻¹	11,8 kW / 2.600 min ⁻¹
Zylinder	V-TWIN Zweizylinder	V-TWIN Zweizylinder	V-TWIN Zweizylinder
Tankvolumen (Kapazität)	9,5 l	11,4 l	11,4 l
ANTRIEBSSYSTEM			
Antrieb	Hydrostat	Hydrostat	Hydrostat
Gänge	(v/r) stufenlos	(v/r) stufenlos	(v/r) stufenlos
Geschwindigkeitskontrolle	Fußpedal-Steuerung	Fußpedal-Steuerung	Fußpedal-Steuerung
Tempomat	Standard	Standard	Standard
SCHNEIDSYSTEM			
Empf. Flächenleistung	8.000 m ² /h	8.500 m ² /h	9.000 m ² /h
Schnittbreite	106 cm	107 cm	117 cm
Schnitthöhe (min.–max.)	25–100 mm	25–100 mm	25–100 mm
Mähwerk	gestanzt	gestanzt	gestanzt
Anzahl der Messer	2	2	2
Mähwerkseinschaltung	Elektrisch per Knopfdruck	Elektrisch per Knopfdruck	Elektrisch per Knopfdruck
Schneidstufen	12 Positionen	12 Positionen	12 Positionen
Mähwerkrollen	4 Kugel-Decklaufräder	4 Kugel-Decklaufräder	4 Kugel-Decklaufräder
Waschdüse/Mulchkit/ Mulchmesser	Standard/(196-550-000)/ (196-560-000)	Standard/Standard/ Standard	Standard/Standard/ Standard
AUSWURFSYSTEM			
Fangeinrichtung (Kapazität)/ Zubehör Nr.	320 l/elektr. Fangkorbentleerung (Anti-Staub-System 196-553-603)	Optional 200 l/(19A30003100)	Optional 200 l/(19A30003100)
Korböffnung/Korbabdeckung	Gebogener Ergo-Teleskopgriff/ Kunststoff	–/–	–/–
Füllstandsanzeige/ Gras-Deflektor	Deluxe mit automatischer Messerabschaltung/(196-552-000)	–/Standard	–/Standard
RAHMEN			
Vorderachse	Gusseisen	Gusseisen	Gusseisen
Stoßstange	Loop-Stoßstange	Loop-Stoßstange	Loop-Stoßstange
Wenderadius	TIGHT TURN XTREME 17 cm	TIGHT TURN XTREME 17 cm	TIGHT TURN XTREME 17 cm
Reifengröße (v/h)	15 x 6 Turf Saver / 18 x 9,5 Zoll	15 x 6 Turf Saver / 20 x 8 Zoll	15 x 6 Turf Saver / 20 x 8 Zoll
Radlager	Gleitlager	Gleitlager	Gleitlager
Rahmen	Komplett roboter-geschweißter Rahmen	Komplett roboter-geschweißter Rahmen	Komplett roboter-geschweißter Rahmen
ELEKTRIK			
Scheinwerfer	LED	LED	LED
Bluetooth® App	Standard	Standard	Standard
KOMFORT			
Sitztyp	Deluxe, hoher Sitz	Deluxe, hoher Sitz	Deluxe, hoher Sitz
Sitzverstellung	Komfortable diagonale Sitzverstellung	Komfortable diagonale Sitzverstellung	Komfortable diagonale Sitzverstellung
Lenkrad	Ergonomisches Soft-Grip Lenkrad	Ergonomisches Soft-Grip Lenkrad	Ergonomisches Soft-Grip Lenkrad
Werkzeug-Box/Becherhalter	Standard/Standard	Standard/Standard	Standard/Standard
12V-Anschluss	Standard	Standard	Standard
Rückwärtsmähooption (RevTEK™)	Standard	Standard	Standard
ABMESSUNGEN			
LpA/LwA/LwAg (dB)	88/98/100	88/98/100	88/98/100
Vibrationswert Körper/K-Faktor	1 / 0,5 m/s ²	1 / 0,5 m/s ²	1 / 0,5 m/s ²
Vibrationswert Hand/Arm / K-Faktor	5 / 1,5 m/s ²	5 / 1,5 m/s ²	5 / 1,5 m/s ²
Abmessungen (L/B/H)	250 cm / 110 cm / 118 cm	180 cm / 134 cm / 100 cm	180 cm / 146 cm / 110 cm
Gewicht netto	253 kg	210 kg	215 kg
PREIS			
Modellnummer	13BZA1CR603	13AGA1CS603	13AGA1CT603
EAN	 4 008423 881899	 4 008423 872286	 4 008423 872293
Preis	5.199,00 EUR*	4.139,00 EUR*	4.439,00 EUR*

XT2 PS117i

XT3 QR95

XT3 QR106e

MOTOR			
Motorotyp	Cub Cadet mit Benzindirekteinspritzung	Kawasaki	Kawasaki
Hubraum	679 cm ³	726 cm ³	726 cm ³
Motorleistung	12,6 kW / 2.600 min ⁻¹	13,4 kW / 2.500 min ⁻¹	12,7 kW / 2.300 min ⁻¹
Zylinder	V-TWIN Zweizylinder	V-TWIN Zweizylinder	V-TWIN Zweizylinder
Tankvolumen (Kapazität)	9,5 l	11,4 l	11,4 l
ANTRIEBSSYSTEM			
Antrieb	Hydrostat,	Hydrostat, All-Ground Traction System	Hydrostat, All-Ground Traction System
Gänge	(v/r) stufenlos	(v/r) stufenlos	(v/r) stufenlos
Geschwindigkeitskontrolle	Fußpedal-Steuerung	Fußpedal-Steuerung	Fußpedal-Steuerung
Tempomat	Standard	Standard	Standard
SCHNEIDSYSTEM			
Empf. Flächenleistung	9.000 m ² /h	6.000 m ² /h	8.000 m ² /h
Schnittbreite	117 cm	95 cm	106 cm
Schnitthöhe (min.–max.)	25–100 mm	25–100 mm	25–100 mm
Mähwerk	geschweißtes Mähwerk	gestanzt	gestanzt
Anzahl der Messer	2	2	2
Mähwerkseinschaltung	Elektrisch per Knopfdruck	Elektrisch per Knopfdruck	Elektrisch per Knopfdruck
Schneidstufen	12 Positionen	12 Positionen	12 Positionen
Mähwerkrollen	4 Kugel-Decklaufräder	4 Kugel-Decklaufräder	4 Kugel-Decklaufräder
Waschdüse/Mulchkit/ Mulchmesser	Standard/Standard/ Standard	Standard/(196-551-000)/ (196-561-000)	Standard/(196-550-000)/ (196-560-000)
AUSWURFSYSTEM			
Fangeinrichtung (Kapazität)/ Zubehör Nr.	Optional 200 l/(19A30003100)	360 l/Anti-Staub-System	360 l/elektr. Fangkorbentleerung und Anti-Staub System
Korböffnung/Korbabdeckung	–/–	Gebogener Ergo-Teleskopgriff/ Kunststoff	Gebogener Ergo-Teleskopgriff/ Kunststoff
Füllstandsanzeige/ Gras-Deflektor	–/Standard	Deluxe mit automatischer Messerabschaltung/(196-552-000)	Deluxe mit automatischer Messerabschaltung/(196-552-000)
RAHMEN			
Vorderachse	Gusseisen	Gusseisen	Gusseisen
Stoßstange	Loop-Stoßstange	Bull-Bar-Stoßstange	Bull-Bar-Stoßstange
Wenderadius	TIGHT TURN XTREME 17 cm	TIGHT TURN 38 cm	TIGHT TURN 38 cm
Reifengröße (v/h)	15 x 6 Turf Saver / 20 x 8 Zoll	15 x 6 Turf Saver / 18 x 9,5 Zoll	15 x 6 Turf Saver / 18 x 9,5 Zoll
Radlager	Gleitlager	Gleitlager	Gleitlager
Rahmen	Komplett roboter-geschweißter Rahmen	Komplett roboter-geschweißter Rahmen	Komplett roboter-geschweißter Rahmen
ELEKTRIK			
Scheinwerfer	LED	LED	LED
Bluetooth® App	Standard	Standard	Standard
KOMFORT			
Sitztyp	Deluxe, hoher Sitz	Deluxe, hoher Sitz mit Armlehnen	Deluxe, hoher Sitz mit Armlehnen
Sitzverstellung	Komfortable diagonale Sitzverstellung	Komfortable diagonale Sitzverstellung	Komfortable diagonale Sitzverstellung
Lenkrad	Ergonomisches Soft-Grip Lenkrad	Ergonomisches Soft-Grip Lenkrad	Ergonomisches Soft-Grip Lenkrad
Werkzeug-Box/Becherhalter	Standard/Standard	Standard/Standard	Standard/Standard
12V-Anschluss	Standard	Standard	Standard
Rückwärtsmähooption (RevTEK™)	Standard	Standard	Standard
ABMESSUNGEN			
LpA/LwA/LwAg (dB)	88/98/100	88/98/100	88/98/100
Vibrationswert Körper/K-Faktor	1 / 0,5 m/s ²	1 / 0,5 m/s ²	1 / 0,5 m/s ²
Vibrationswert Hand/Arm / K-Faktor	5 / 1,5 m/s ²	5 / 1,5 m/s ²	5 / 1,5 m/s ²
Abmessungen (L/B/H)	180 cm / 144 cm / 110 cm	267 cm / 100 cm / 118 cm	267 cm / 110 cm / 118 cm
Gewicht netto	230 kg	247 kg	268 kg
PREIS			
Modellnummer	13BZA1CN603	13BFA5CB603	13BIA5CR603
EAN	 4 008423 881943	 4 008423 872828	 4 008423 881950
Preis	4.999,00 EUR*	5.499,00 EUR*	5.999,00 EUR*

XT3 QS127

XT3 QS137

MOTOR		
Motortyp	Kawasaki	Kawasaki
Hubraum	726 cm ³	726 cm ³
Motorleistung	15,7 kW / 2.900 min ⁻¹	16,2 kW / 3.000 min ⁻¹
Zylinder	V-TWIN Zweizylinder	V-TWIN Zweizylinder
Tankvolumen (Kapazität)	11,4 l	11,4 l
ANTRIEBSSYSTEM		
Antrieb	Hydrostat, All-Ground Traction System	Hydrostat, All-Ground Traction System
Gänge	(v/r) stufenlos	(v/r) stufenlos
Geschwindigkeitskontrolle	Fußpedal-Steuerung	Fußpedal-Steuerung
Tempomat	Standard	Standard
SCHNEIDSYSTEM		
Empf. Flächenleistung	10.000 m ² /h	11.000 m ² /h
Schnittbreite	127 cm	137 cm
Schnitthöhe (min.–max.)	25–100 mm	25–100 mm
Mähwerk	gestanzt	massiv geschweißtes Mähwerk
Anzahl der Messer	3	3
Mähwerkseinschaltung	Elektrisch per Knopfdruck	Elektrisch per Knopfdruck
Schneidstufen	12 Positionen	12 Positionen
Mähwerkrollen	4 Kugel-Decklaufräder	4 Kugel-Decklaufräder
Waschdüse/Mulchkit/Mulchmesser	Standard/Standard/Standard	Standard/Standard/Standard
AUSWURFSYSTEM		
Fangeinrichtung (Kapazität)/Zubehör Nr.	Optional 210 l/(19A30018100)	Optional 210 l/(19A30018100)
Korböffnung/Korbabdeckung	–/–	–/–
Füllstandsanzeige/Gras-Deflektor	–/Standard	–/Standard
RAHMEN		
Vorderachse	Gusseisen	Gusseisen
Stoßstange	Bull-Bar-Stoßstange	Bull-Bar-Stoßstange
Wenderadius	TIGHT TURN 38 cm	TIGHT TURN 38 cm
Reifengröße (v/h)	16 x 6,5–8 Turf Saver / 22 x 9,5 Zoll	16 x 6,5–8 Turf Saver / 22 x 9,5 Zoll
Radlager	Kugellager	Kugellager
Rahmen	Komplett roboter-geschweißter Rahmen	Komplett roboter-geschweißter Rahmen
ELEKTRIK		
Scheinwerfer	LED	LED
Bluetooth® App	Standard	Standard
KOMFORT		
Sitztyp	Deluxe, hoher Sitz mit Armlehnen	Deluxe, hoher Sitz mit Armlehnen
Sitzverstellung	Komfortable diagonale Sitzverstellung	Komfortable diagonale Sitzverstellung
Lenkrad	Ergonomisches Soft-Grip Lenkrad	Ergonomisches Soft-Grip Lenkrad
Werkzeug-Box/Becherhalter	Standard/Standard	Standard/Standard
12V-Anschluss	Standard	Standard
Rückwärtsmähoption (RevTEK™)	Standard	Standard
ABMESSUNGEN		
LpA/LwA/LwAg (dB)	93/103/105	93/103/105
Vibrationswert Körper/K-Faktor	1 / 0,5 m/s ²	1 / 0,5 m/s ²
Vibrationswert Hand/Arm / K-Faktor	5 / 1,5 m/s ²	5 / 1,5 m/s ²
Abmessungen (L/B/H)	197 cm / 155 cm / 110 cm	197 cm / 167 cm / 110 cm
Gewicht netto	260 kg	270 kg
PREIS		
Modellnummer	14AIA5CQ603	14AIA5CA603
EAN	4 008423 872545 ¹	4 008423 872323 ¹
Preis	4.999,00 EUR*	5.949,00 EUR*







DAS UMFANGREICHSTE ZUBEHÖRSORTIMENT FÜR DIE XT RASENTRAKTOREN!

3
RASENTRAKTOREN

Ob Arbeitsmaterial oder Schnittgut transportieren, Saatgut in die Erde eindrücken, Dünger ausstreuen, Gehwege kehren oder Schnee räumen – der Cub Cadet XT Rasentraktor kann viel mehr als Rasenmähen. Mit dem umfangreichen Cub Cadet Zubehör-Angebot, dem größten Sortiment seiner Art in Europa, meistert er jede Anforderung rund um die Gartenarbeit. So macht sich der XT Rasentraktor mehr als bezahlt, da man ihn das ganze Jahr über einsetzen kann.



ZUBEHÖR RASENTRAKTOREN

	CAB CADET ANHÄNGER	
	Cub Cadet Anhänger mit 450 kg Traglast	 4 008423 887013 Mod.-Nr.: 19B40026100R Preis: 599,99 EUR*
	Führungsriff	 0 037049 959068 Mod.-Nr.: 19A400270EM Preis: 156,99 EUR*
	Gerätehalter	 0 037049 959082 Mod.-Nr.: 19A40030OEM Preis: 63,99 EUR*



HOHE LADEKAPAZITÄT

Mit hochgestellten Seitenwänden können bis zu 450 kg transportiert werden – Erde, Mulch, Grünabfall oder sogar Mülleimer.



HERAUSNEHMBARE SEITENWAND

Erleichtert den Zugang, das Laden, Entladen oder Auskippen.



VIELSEITIGKEIT MIT HOHEM NUTZWERT

Die Klappvariante – bequem für lange Ladung wie Bretter oder Ballen.



FÜHRUNGSGRIFF UND GERÄTEHALTER CUB CADET ANHÄNGER

- Soft-Griffe
- Flexibel einsetzbar
- Leichte und schnelle Montage



BEQUEM ZUSAMMENFALTEN UND EINFACH EINLAGERN DURCH KLAPPBARE SEITENWÄNDE

Falten Sie alle vier Bordwände ein und stellen den Anhänger senkrecht. Sie haben dadurch 70 % mehr Platz in der Garage oder im Schuppen gegenüber traditionellen Gartenanhängern.



HECK-TRANSPORTAUFLAGE FÜR XT SERIES SEITENAUSWERFER

- Kann senkrecht hochgeklappt und fixiert werden
- Leichte Installation durch FastAttach™ System
- Zulässiges max. Gewicht 36 kg
- Passend für Seitenauswerfer der XT Series


 0 043033 577132
 Mod.-Nr.: 19A30029100
 Preis: 294,99 EUR*



ELEKTRISCHER ANBAUSTREUER FÜR XT SERIES SEITENAUSWERFER

- Leichte Installation durch FastAttach™ System
- Vom Fahrersitz ein-/ausschaltbar
- Fassungsvermögen: 45 kg
- Passend für Seitenauswerfer der XT Series


 4 008423 875775
 Mod.-Nr.: 19A30028100
 Preis: 485,99 EUR*

	<p>CUB CADET ANHÄNGE-SCHLEUDERSTREUER</p> <ul style="list-style-type: none"> • Streubreite: 370 cm • Fassungsvermögen: 87 kg 	 4 008423 858969 Mod.-Nr.: 196-542-000 Preis: 509,99 EUR*
	<p>ANHÄNGE-STREUER</p> <ul style="list-style-type: none"> • Fassungsvermögen: 80 kg • Gewicht: 26 kg • Streubreite bis zu 365 cm • Maße (L/B/H): 109 / 96,5 / 104 cm 	 4 008423 816310 Mod.-Nr.: 196-036-000 Preis: 509,99 EUR*
	<ul style="list-style-type: none"> • Fassungsvermögen: 50 kg 	 4 008423 874129 Mod.-Nr.: 196-545-000 Preis: 334,99 EUR*
	<p>CUB CADET TRANSPORTANHÄNGER</p> <ul style="list-style-type: none"> • Fassungsvermögen: 39 kg • Gewicht: 8 kg • Streubreite bis zu 300 cm • Maße (L/B/H): 67,3 / 67,3 / 36,8 cm 	 4 008423 875829 Mod.-Nr.: 196-031B000 Preis: 184,99 EUR*
	<p>ABDECKPLANE FÜR RASENTRAKTOREN L/XL</p> <p>Größe L: für kleine bis mittelgroße Rasentraktoren</p>	 4 008423 806441 Mod.-Nr.: 2024-U1-0003 RKZ RB Preis: 57,49 EUR*
	<p>TRANSPORTANHÄNGER MIT KUNSTSTOFFWANNE</p> <p>Einachskipper aus Kunststoff, zul. max. Gewicht 159 kg, Maße ca. (L/B/H) 142,2 / 83,8 / 76,2 cm, Gewicht ca. 27 kg</p>	 4 008423 804331 Mod.-Nr.: 190-236A000 RKZ RB Preis: 342,99 EUR*
	<p>Einachskipper aus Kunststoff, zul. max. Gewicht 175 kg, Gewicht 30 kg</p>	 4 008423 816396 Mod.-Nr.: 196-506-000 Preis: 339,99 EUR*
	<p>TRANSPORTANHÄNGER AUS STAHL</p> <p>Transportanhänger, Einachskipper aus Stahl, Heckklappe abnehmbar, zul. max. Gewicht 159 kg, Maße ca. (L/B/H) 152,4 / 83,8 / 72 cm, Gewicht ca. 33 kg</p>	 4 016918 006894 Mod.-Nr.: 190-223B000 Preis: 284,99 EUR*
	<p>Transportanhänger, Einachskipper aus Stahl, Heckklappe abnehmbar, zul. max. Gewicht 340 kg, Maße ca. (L/B/H) 177,8 / 83,8 / 73,7 cm, Gewicht ca. 70 kg</p>	 4 008423 804348 Mod.-Nr.: 196-507-000 Preis: 363,99 EUR*



CUB CADET ANHÄNGE-, RASEN- UND LAUBKEHRMASCHINE

• Arbeitsbreite: 107 cm

4 008423 807516
Mod.-Nr.: 190-163A000
Preis: 509,99 EUR*

• Arbeitsbreite: 112 cm
• Fangvolumen: 736 Liter

4 008423 858976
Mod.-Nr.: 196-543-000
Preis: 609,99 EUR*



RASENWALZE

Kombinierte Schiebe-/ Anhängen-Rasenwalze, Ø 46 cm, Breite 61 cm, aus Polyethylen, max. Gewicht 114 kg mit Wasserbefüllung, Maße (L/B/h): 127 / 76,2 / 46 cm

4 008423 401264
Mod.-Nr.: 190-228-000
Preis: 284,99 EUR*

Kombinierte Schiebe-/ Anhängen-Rasenwalze, Ø 46 cm, Breite 91 cm, aus Polyethylen, max. Gewicht 182 kg mit Wasserbefüllung, Maße (L/B/h): 127 / 106,7 / 46 cm

4 008423 804478
Mod.-Nr.: 190-229-000
Preis: 389,99 EUR*



SPRÜHANHÄNGER 95 L

Sprühanhänger, Fassungsvermögen 95 Liter, Sprühleistung 6,8 Liter/min, Maße ca. (L/B/H) 139,7 / 66 cm / 50,8 cm

4 008423 804430
Mod.-Nr.: 190-537-000
Preis: 899,99 EUR*



RASENKAMM/RASENLÜFTER

Rasenkamm zum Anhängen, Arbeitsbreite 102 cm, 20 Zinken, variable Belastung durch Beladung, Maße (L/B/H): 104 / 101,6 / 104 cm

4 008423 804454
Mod.-Nr.: 190-526-000
Preis: 174,99 EUR*

Rasenkamm zum Anhängen, Arbeitsbreite 102 cm, 10 Lüftersterne Ø ca. 23 cm, Belüftungstiefe bis zu 6 cm, Maße (L/B/H) 104 / 101,6 / 104 cm, Gewicht 14 kg

4 008423 875812
Mod.-Nr.: 190-224C000
Preis: 269,99 EUR*



MULCHKITS

Mulchkit (ohne Messer) für Modell LT1 NS96 und LT2 NS96

4 008423 819632
Mod.-Nr.: OEM-190A116
Preis: 69,99 EUR*

Mulchkit (ohne Messer) für Modelle LT1 NR92, LT2 NR92 und LT3 PR105

4 008423 836080
Mod.-Nr.: 196-749A678
Preis: 132,99 EUR*

Mulchkit (ohne Messer) für Modelle XT1 OR106, XT2 QR106, XT2 PR106ie und XT3 QR106. Mulchmesser optional erhältlich (196-560-000)

4 008423 875652
Mod.-Nr.: 196-550-000
Preis: 99,99 EUR*

Mulchkit (ohne Messer) für Modelle XT1 OR95, XT2 PR95 und XT3 QR95. Mulchmesser optional erhältlich (196-561-000)

4 008423 875669
Mod.-Nr.: 196-551-000
Preis: 99,99 EUR*

GRASFANGEINRICHTUNGEN	
	Anti-Staub-System für Grasfangeinrichtung für XT3 Series, 360 l 4 008423 874976 Mod.-Nr.: 196-553-603 Preis: 44,99 EUR*
	Anti-Staub-System für Grasfangeinrichtung für XT1 und XT2 Series, 320 l 4 008423 875089 Mod.-Nr.: 196-555-603 Preis: 38,99 EUR*
	Doppel-Fangsack, 200 Liter, für 96 cm / 107 cm Mähwerke LT Series 4 008423 815849 Mod.-Nr.: OEM-190-180A Preis: 474,99 EUR*
	Doppel-Fangsack, 200 Liter, für 96 cm Mähwerke XT Series 4 008423 883350 Mod.-Nr.: OEMR190-180A Preis: 494,99 EUR*
	Doppel-Fangsack, 200 Liter, für 107 cm / 117 cm Mähwerke der XT Series 0 043033 547708 Mod.-Nr.: 19A30003100 Preis: 433,99 EUR*
	Doppel-Fangsack, 200 Liter, für 107 cm / 117 cm, mit variablem Zuleitungsschlauch, Sichtfenster und FastAttach™ System, für Mähwerke der LT und XT Series 4 008423 879636 Mod.-Nr.: 19A30030100 Preis: 464,99 EUR*
	Drillings-Fangsack, 210 Liter, für 127 cm / 137 cm Mähwerke der XT Series 0 037049 957286 Mod.-Nr.: 19A30018100 Preis: 505,99 EUR*
DEFLEKTOREN	
	Heckauswurf-Deflektor für alle XT Series Modelle 4 008423 875676 Mod.-Nr.: 196-552-000 Preis: 176,99 EUR*
	Heckauswurf-Deflektor für alle LT Series Heckauswerfer 4 008423 836097 Mod.-Nr.: 196-750A678 Preis: 189,99 EUR*
FRONTSTOSSSTANGE	
	Frontstossstangen-Kit mit FastAttach™ Schnellkuppelsystem. Passend für alle LT Series Rasentraktoren 4 008423 809046 Mod.-Nr.: OEM-196B603 Preis: 69,99 EUR*
	Einrohr-Stoßstange XT Series 4 008423 876086 Mod.-Nr.: 196-562-000 Preis: 69,99 EUR*
	Doppelrohr-Stoßstange XT Series 4 008423 876093 Mod.-Nr.: 196-563-000 Preis: 82,99 EUR*
	Bull-Bar-Stoßstange XT Series 4 056494 171210 Mod.-Nr.: 196-564-000 Preis: 89,99 EUR*



ACKERSTOLLENBEREIFUNG

Hinterräder mit Ackerstollenbereifung, 18" x 9,5". Satz bestehend aus 2 kompletten Hinterrädern mit Felge. Passt auf alle Traktoren mit 18"- oder 20"- Hinterräder. Nicht für XT3 Modelle geeignet.

4 008423 816891
Mod.-Nr.: 196-721A678
Preis: 219,99 EUR*



SCHNEEKETTEN

Für 20" x 8,0" Reifen mit Adapter

4 008423 824797
Mod.-Nr.: 196-658-699
Preis: 204,99 EUR*

Für 18" x 9,5" Reifen mit Adapter

4 008423 813678
Mod.-Nr.: 196-898-699
Preis: 194,99 EUR*

Für XT 18" x 8,5" Reifen

0 037049 945559
Mod.-Nr.: 490-241-0021
Preis: 164,99 EUR*

Für XT 22" x 9", 5" x 12" und 23" x 9", 5" x 12" Reifen

0 037049 945597
Mod.-Nr.: 490-241-0025
Preis: 184,99 EUR*



TIELBÜRGER FÜR XT SERIES

Frontkehrmaschine, 120 cm

4 008423 883510
Mod.-Nr.: 196-603-000
Preis: 1.699,99 EUR*



Kehrgutbehälter für Frontkehrmaschine

4 008423 883527
Mod.-Nr.: 196-604-000
Preis: 443,99 EUR*



Premium Räumschild, 125 cm

4 008423 883534
Mod.-Nr.: 196-606-000
Preis: 699,99 EUR*



Laufräder für Räumschild

4 008423 883541
Mod.-Nr.: 196-607-000
Preis: 99,99 EUR*



Schnellwechsler ohne Antrieb – Anbaukit für Frontkehrmaschine


4 008423 883497
Mod.-Nr.: 196-601-000
Preis: 95,99 EUR*



Schnellwechsler mit Antrieb – Anbaukit für Frontkehrmaschine

4 008423 883503
Mod.-Nr.: 196-602-000
Preis: 231,99 EUR*

TIELBÜRGER FÜR XT SERIES	
	Antriebsatz Heckauswerfer 4 008423 885194 Mod.-Nr.: 196-608-000 Preis: 393,99 EUR*
	Antriebsatz Seitenauswerfer (bis einschließlich Herstelldatum 2017) 4 008423 885200 Mod.-Nr.: 196-609-000 Preis: 393,99 EUR*
	Anbaurahmen Heckauswerfer 4 008423 885217 Mod.-Nr.: 196-610-000 Preis: 373,99 EUR*
	Anbaurahmen Seitenauswerfer (bis einschließlich Herstelldatum 2017) 4 008423 885224 Mod.-Nr.: 196-611-000 Preis: 373,99 EUR*

RÄUMSCHILD UND GUMMI-SCHÜRFLEISTE	
	117 cm Räumschild für LT Series 4 008423 807684 Mod.-Nr.: OEM-190-833 Preis: 464,99 EUR*
	Universal Gummi-Schürfleiste passend für alle Räumschilder 4 008423 815368 Mod.-Nr.: 196-718-678 Preis: 59,99 EUR*
	117 cm Räumschild für LT und XT Series 0 037049 957309 Mod.-Nr.: 19A30017OEM Preis: 499,99 EUR*
	Montagekit-ermöglicht den Anbau von OEM-190-833 bei der XT Series 4 008423 879629 Mod.-Nr.: 196-584-000 Preis: 69,99 EUR*

ZUSÄTZLICHES RASENTRAKTOR-ZUBEHÖR	
Arمله für XT Series 4 008423 876055 Mod.-Nr.: 196-564-603 Preis: 122,99 EUR*	
Batterieladegerät für LR, LT und XT Series 4 008423 835694 Mod.-Nr.: 196-967-678 Preis: 60,99 EUR*	
Elektrische Fangkorbentleerung für Heckauswerfer der XT Series – erst ab Modelljahr 2018 montierbar 4 008423 882025 Mod.-Nr.: 196-570-600 Preis: 464,99 EUR*	
Anbau-Schneefräse LT Serie, 107 cm, 2-stufig 4 008423 807691 Mod.-Nr.: OEM-190-032 Preis: 2.329,99 EUR*	
Anbau-Schneefräse für Seitenauswerfer der XT Series, 107 cm, 3-stufig 0 043033 573585 Mod.-Nr.: 19A40024100 Preis: 1.999,99 EUR*	
Anbau-Schneefräse für Heckauswerfer der XT Series, 107 cm, 3-stufig 0 016918 038936 Mod.-Nr.: 19A40045OEM Preis: 1.999,99 EUR*	
Kraftstoffkanister, 10 Liter 4 008423 877540 Mod.-Nr.: 196-558-603 Preis: 35,99 EUR*	

Cub Cadet[®]





XR
ENDURO SERIES™

KRAFTVOLL MÄHEN LASSEN UND ENTSPANNT ZUSCHAUEN

ROBOTERMÄHER

Cub Cadet stellt mit den XR ENDURO SERIES Roboter-mähern kompakte Kraftpakete vor, die die Messlatte für automatisiertes Rasenmähen höher legen. Insgesamt sieben Modelle stehen zur Auswahl: der neue XR1 500 für kleine Flächen, drei XR2 Mäher für bis zu 2.000 m² Rasenfläche und die drei Spitzenmodelle der XR3 Reihe für bis zu 5.000 m². Ideal, um den unterschiedlichen Ansprüchen an Power und Performance gerecht zu werden. Für welchen XR Roboter-mäher Sie sich auch entscheiden – das Resultat ist immer ein perfekt geschnittener Rasen in kurzer Zeit.

Cub Cadet®

JEDE MENGE HOCHLEISTUNGSSTARKE VORTEILE!

Die Robotermäher der XR ENDURO SERIES sind extrem vielfältig ausgestattet und besonders leistungsfähig. Damit wird Rasenmähen nicht nur überaus komfortabel, sondern auch einzigartig präzise und schnell.



BEST-IN-CLASS

Mit dem stärkeren Mäh-system im Vergleich: hoch-belastbar, leistungsstark! Mäht flächendeckend bis zu 10% schneller.



MODERNSTE TECHNOLOGIE

Funktionen und Ausstattung für Profi-Ansprüche, z. B. GSM-Modul, App 2.0, bürstenloser DC Motor und Multizonen-Mähen.



POWERRÄDER & SCHNITTBREITE

Extrem breite, griffige Räder für hohe Ansprüche. Mäht Rasenflächen von 500–5.000 m² in Bestzeit.



MULTIZONEN-FÄHIG

Mit der Hauptfläche verbundene Nebenzonen können nacheinander gemäht werden. Bei separaten Zonen, welche nicht mit der Hauptfläche verbunden sind, wird eine zweite Station oder ein Signalgeber (RoboZone) benötigt.



ÄUSSERST ROBUSTES GEHÄUSE


Entwickelt für höchste Anforderungen.

XR

ENDURO SERIES™

**PIN-CODE**

Mit der Eingabe einer selbstgewählten PIN stellen Sie sicher, dass kein Unbefugter Ihren XR Robotermäher ohne Ihre Erlaubnis nutzen kann.

**INTEGRIERTER REGENSENSOR**

Der XR Robotermäher kehrt bei Regen selbstständig zur Basisstation zurück und mäht erst dann weiter, wenn sich das Wetter gebessert hat.

**SMARTMOW**


Statt erst anzuhalten und umzudrehen, wendet der XR Robotermäher kurz vor Erreichen des Begrenzungsdrahts kontinuierlich in einem Bogen und spart damit Zeit.

**PERFEKT BIS ZUR RASENKANTE**

Nahtlose Wendigkeit und einmaliger Kantenmodus zum Mähen über den Radstand hinaus – für perfekte Rasenkanten.

**POWERMOTOREN**

Die leistungsstarken Motoren sorgen für effizientes und schnelles Mähen. Die bürstenlosen Motoren (Ausnahmen: XR2 1000 und 1500) sind besonders leise und wartungsarm.

**APP 2.0**

Per Smartphone mit dem Robotermäher kommunizieren und alle Funktionen steuern (mit BLE und GSM kompatibel).

Cub Cadet®



XR ENDURO SERIES™

NEUHEITEN 2019

NEU

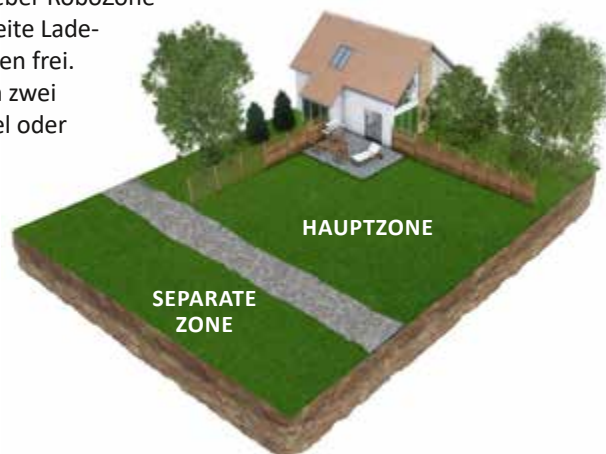
RASENMÄHEN DER ZUKUNFT SCHON HEUTE

Cub Cadet bringt für den Modelljahrgang 2019 eine Fülle an Neuerungen heraus, die für die gesamte Serie die Weichen Richtung Zukunft stellen. So gibt es etliche neue digitale Funktionen, mit der Sie die vielfältigen Funktionen Ihres XR Robotermähers noch besser dirigieren und kontrollieren können. Willkommen in der Zukunft des Rasenmähens!



ROBOZONE

Das bietet Ihnen nur Cub Cadet: Schalten Sie mit dem neuen Signalgeber RoboZone ganz einfach – ohne zweite Ladestation – separate Flächen frei. Es gibt es als Zubehör in zwei Varianten: mit Netzkabel oder mobil mit Batterie.





ROBOCONNECT

Dieses 2-Wege-Modul kann sowohl Befehle empfangen als auch senden. Es verbindet den XR mit der App 2.0 sowie dem Webportal MyXR zum Kontrollieren des Mähroboters.



ALEXA-GEEIGNET

Ab sofort gehorcht Ihnen der XR Roboter mäher aufs Wort. Denn die 2019er Modelle lassen sich mit Ihrer Stimme über den cloud-basierten Sprachservice Amazon Alexa steuern. Leichter war Rasenmähen noch nie!



MyXR

Mit dem Portal MyXR sind Sie jederzeit im Bild über Einsatzdaten, erhalten Einsatzberichte und können die Mäh-Zeitpläne einsehen und gegebenenfalls verändern.



ROBOCONNECT+

Enthalten in den Modellen XR2 2000, XR3 4000 und XR3 5000. Anders als beim standardmäßigen RoboConnect Modul, wird beim Verlassen eines von Ihnen definierten Radius um Ihren Garten eine Mitteilung an Ihr Smartphone gesendet. Per MyXR können Sie zusätzlich jederzeit den Standort Ihres XR Mähroboters einsehen.



APP 2.0

Mit dieser App steuern Sie mehrere XR Roboter mäher gleichzeitig, können aus der Ferne Einstellungen und Mäh-Zeitpläne verändern und erhalten jederzeit einen Einsatzbericht. Die App 2.0 ist mit BLE und GSM kompatibel.

Cub Cadet®




VOLLE KONTROLLE PER SMARTPHONE

Dank der App 2.0 lassen sich die Robotermäher der XR ENDURO SERIES ganz bequem und sicher per Smartphone steuern und programmieren. Einfach App herunterladen, auf dem Smartphone installieren und schon kann's losgehen!



FERNBEDIENUNG

XR Mäher manuell steuern, auch außerhalb des Begrenzungsdrahtes. Ideal bei schmalen Durchfahrten und kleinen Flächen.



UPDATES*

- Mähfortschritt
- Ladestatus
- Ausfahrtzeiten



PROGRAMM-EINSTELLUNGEN

- Zum Mähen schicken
- Zur Ladestation zurückschicken
- Automatische Abfahrt deaktivieren
- Mähzeiten einstellen



KUNDENDIENST

- Sofortige Unterstützung
- Online-Diagnose
- Online-Fehlerbehebungen

FÜR JEDEN RASEN DAS RICHTIGE

Kein Garten ist wie der andere. Entweder die Rasenfläche ist an einem Stück, unterteilt, oder es sind noch zusätzliche – von der Hauptfläche getrennte – Zonen zu mähen. Die Cub Cadet XR ENDURO SERIES Modelle können sich auf all diese Rasentypen leicht einstellen. Äußerst hilfreich ist dafür der Signalgeber RoboZone, mit dem Sie auch separate Zonen mähen lassen können, ohne eine zweite Basisstation einzusetzen. Mehr dazu lesen Sie auf Seite 92.



Beispiel:
nur Hauptzone



Beispiel:
Hauptzone und
Nebenzone



Beispiel:
Hauptzone und
separate Zone



Beispiel:
Hauptzone, Nebenzone
und separate Zone

4

ROBOTERMÄHER

EINFACH ZU INSTALLIEREN UND PROGRAMMIEREN

Um fachgerecht Ihren XR Roboter mäher zu installieren und programmieren, bieten wir Ihnen einen professionellen Installationservice über Ihren Fachhändler an. Oder Sie führen das Setup selbst durch – dazu können Sie ein Installationskit separat erwerben.



**SCHRITT 1:
GEWÜNSCHTEN MÄH-
BEREICH FESTLEGEN**
Verlegen Sie dazu den
Begrenzungsdraht und
befestigen Sie ihn mit
Rasennägeln.



**SCHRITT 2:
INDIVIDUELLE DATEN
EINSPEICHERN**
Dank dieser Daten arbeitet
der XR Roboter mäher
selbstständig.



SCHON EINSATZBEREIT!
Ihr XR Roboter mäher mäht
zunächst entlang des Begren-
zungsdrahts, kehrt dann zur
Basisstation zurück und fährt,
insofern noch genügend Rest-
kapazität im Akku vorhanden
ist, sofort wieder heraus und
mäht nach dem Zufallsprinzip.



Erfahren Sie im
Video mehr über
die Installation und
Einrichtung Ihres
Roboter mähers.

Cub Cadet®

EINFACH EINSTEIGEN

XR1
ENDURO SERIES™

Der neue Cub Cadet XR1 500 Robotermäher ist ideal für alle, die eine kleinere Rasenfläche bis 500 m² besitzen, und dafür ein kompaktes Gerät mit starker Leistung suchen. Von einem 12V/8,8 Ah Li-Ion Akku mit kraftvollem 100-Watt-Motor angetrieben, entfalten die optimierten Mäh- und Fahrmotoren in Kombination mit den griffigen Spornrädern eine hohe Flächenleistung pro Stunde. So werden für 500 m² nur 3 Stunden Mähzeit am Tag benötigt. Sie können also den Rasen täglich 21 Stunden für Ihre Freizeit nutzen.



NEU

XR1 500

Schnittbreite:	18 cm
Schnitthöhe:	15–45 mm
Max. Flächenleistung:	500 m ²
Empf. Flächenleistung:	400 m ²
Mähdauer:	180 min
Motor:	DC Bürstenmotor
Stromverbrauch:	8 kWh/Monat
Modellnummer:	22AXGALD603
Preis:	999,00 EUR*



BESONDERE VORTEILE DES NEUEN XR1 ENDURO SERIES



ROBOCONNECT

Damit lässt sich der XR1 500 über das Internet kontrollieren und programmieren.



EXTERNE LADESTATION

Platzieren Sie die Basisstation am Rand der zu mähenden Rasenfläche, damit Sie die komplette Fläche nutzen können, sobald Ihr Mähroboter damit fertig ist.



ROBOHOME (INKL.)

Die Garage für den XR1 500 über der Ladestation: Hält sauber und schützt vor Regen und direkter Sonneneinstrahlung.



SCHWIMMEND AUFGEHÄNGTES MULCHDECK

Der XR1 500 erfasst damit fehlerfrei jedes Gelände und mäht so äußerst präzise.

PATENTIERT



MULCHREINIGER

Der patentierte Mulchreiniger reinigt selbstständig das Mähdeck, ist exklusiv von Cub Cadet entwickelt und einzigartig am Markt. Es entfernt beim Mähen automatisch den Rasenschnitt im Mähwerk und sorgt so für eine verbesserte Leistung sowie reduzierte Wartung.



SPEZIELL ENTWICKELTE SPORNRÄDER

Die geriffelten Spezialräder überzeugen durch einen hohen Grip. Das sorgt für eine bessere Manövrierfähigkeit, selbst bei nassem Gras.



ZUVERLÄSSIGER MOTOR

Äußerst solide gebauter Mähwerksmotor mit kraftvollen 100 Watt Leistung. So erfreut er Sie mit einer langen Lebensdauer und nur wenig Wartung.



METALL-GLEITFLÄCHEN

Für maximale Wendigkeit sorgen kufenartige Gleitflächen aus Metall. So können selbst engste Stellen problemlos gemäht werden.



12V/8,8 AH LI-IONEN AKKU

Der XR1 500 wird von einem modernen Lithium-Ionen-Akku angetrieben und mäht 3 Stunden lang ohne aufzuladen. Damit können Sie mehr Zeit auf Ihrem Rasen verbringen.

4

ROBOTERMÄHER

Cub Cadet[®]

XR2
ENDURO SERIES™



**STARKE LEISTUNG
VON GRUND AUF!
IDEAL FÜR RASEN-
FLÄCHEN BIS ZU
2.000 m²**

Die drei XR2 Modelle sind der Einstieg in die Mittelklasse der Robotermäher. So verfügen sie bereits über ein sehr starkes Mähsystem, das andere Robotermäher in den Schatten stellt. Der einzigartige Kantenmodus über den Radstand hinaus sorgt dafür, dass auch wirklich alle Rasenkanten gemäht werden und die lästige manuelle Nacharbeit mit einem Rasentrimmer entfällt. Und dank der speziell entwickelten Spornräder manövrieren die XR2 Modelle äußerst gut und sicher – auch bei nassem Gras.



XR2 1000

Schnittbreite:	28 cm
Schnitthöhe:	15–60 mm
Max. Flächenleistung:	1.000 m ²
Empf. Flächenleistung:	500 m ²
Mähdauer:	45–50 min
Motor:	DC Bürstenmotor
Stromverbrauch:	11 kWh/Monat
Modellnummer:	22BCBAAD603
Preis:	1.299,00 EUR*



XR2 1500

Schnittbreite:	28 cm
Schnitthöhe:	15–60 mm
Max. Flächenleistung:	1.500 m ²
Empf. Flächenleistung:	800 m ²
Mähdauer:	60–70 min
Motor:	DC Bürstenmotor
Stromverbrauch:	14 kWh/Monat
Modellnummer:	22BCDAED603
Preis:	1.499,00 EUR*



XR2 2000

Schnittbreite:	28 cm
Schnitthöhe:	15–60 mm
Max. Flächenleistung:	2.000 m ²
Empf. Flächenleistung:	1.200 m ²
Mähdauer:	60–70 min
Motor:	Bürstenloser DC Motor
Stromverbrauch:	18 kWh/Monat
Modellnummer:	22BCFAFD603
Preis:	1.949,00 EUR*

BESONDERE VORTEILE DER XR2 ENDURO SERIES



ROBOCONNECT

Ermöglicht, auf Funktionen des Online-Portals MyXR zuzugreifen. Das Modell XR2 2000 verfügt zusätzlich über GPS und kann damit geortet werden.



EXTERNE LADESTATION

Diese muss nicht wie eine herkömmliche Ladestation direkt auf der Rasenfläche stehen, sondern kann auch daneben installiert werden.



ROBOHOME (BEI XR2 2000 INKL.)

Die Garage für den XR2 über der Ladestation: Hält sauber und schützt vor Regen und direkter Sonneneinstrahlung.



SPEZIELL ENTWICKELTE SPORNÄDER

Die geriffelten Spezialräder überzeugen durch einen hohen Grip. Das sorgt für eine bessere Manövrierfähigkeit, selbst bei nassem Gras.



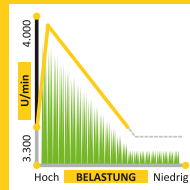
BLE (BLUETOOTH® LOW ENERGY) FERNBEDIENUNG

Damit lässt sich der XR2 bequem aus der Ferne** steuern. Sie ist als Zubehör erhältlich.



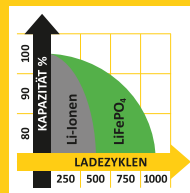
LEISTUNGSSTARKER MOTOR

200 Watt sorgen für volle Leistung und extrem zügiges Arbeiten. Der XR2 2000 besitzt sogar einen bürstenlosen und damit fast verschleißfreien Motor.



TURBO-MODUS

Schaltet sich automatisch beim erstmaligen Mähen ein – um hohen Rasen schneller zu mähen – und bei kürzerer Höhe wieder selbstständig aus. Auch manuell einschaltbar.



LANGE AKKULAUFZEIT

Der LiFePO₄-Hochleistungs-Akku bietet gegenüber herkömmlichen Li-Ionen-Akkus eine doppelte Anzahl an Ladezyklen und verdoppelt damit seine Lebensdauer.



MAXIMALE WENDIGKEIT

Einzelnes Vorderrad sorgt für beste Manövrierfähigkeit, besonders beim Mähen an der Rasenkante.



TESTURTEIL „GUT“

Der XR2 1500 wurde von der Zeitschrift „Haus & Garten Test“ ausgiebig getestet – und mit der Endnote 1,5 bewertet.

Die Bluetooth® Wortmarke und das Logo sind eingetragene Warenzeichen der Bluetooth SIG, Inc.
 *Unverbindliche Preisempfehlung des Herstellers
 **Innerhalb der Bluetooth® Reichweite

Cub Cadet®

XR3
ENDURO SERIES™



**EXTREM STARK UND
LEISTUNGSFÄHIG!
OPTIMAL FÜR
RASENFLÄCHEN
BIS ZU 5.000 m²**

Die drei XR3 Modelle sind eine Klasse für sich. Sie besitzen ein hochbelastbares und überaus schnelles Mähsystem, das selbst höchsten Ansprüchen gerecht wird. Natürlich sorgt auch bei den Spitzenmodellen der einzigartige Kantenmodus über den Radstand hinaus dafür, dass auch wirklich alle Rasenkanten gemäht werden, ohne mit einem Rasentrimmer nacharbeiten zu müssen. Die leistungsstarken bürstenlosen Mähmotoren liefern 2 x 200 Watt und sind äußerst langlebig.



XR3 3000

Schnittbreite:	56 cm
Schnitthöhe:	20–80 mm
Max. Flächenleistung:	3.000 m ²
Empf. Flächenleistung:	1.600 m ²
Mähdauer:	55–70 min
Motor:	Bürstenloser DC Motor
Stromverbrauch:	22 kWh/Monat
Modellnummer:	22BSBAAD603
Preis:	2.199,00 EUR*



XR3 4000

Schnittbreite:	56 cm
Schnitthöhe:	20–80 mm
Max. Flächenleistung:	4.000 m ²
Empf. Flächenleistung:	2.600 m ²
Mähdauer:	55–70 min
Motor:	Bürstenloser DC Motor
Stromverbrauch:	27 kWh/Monat
Modellnummer:	22BSDAED603
Preis:	2.499,00 EUR*



XR3 5000

Schnittbreite:	56 cm
Schnitthöhe:	20–80 mm
Max. Flächenleistung:	5.000 m ²
Empf. Flächenleistung:	3.600 m ²
Mähdauer:	80–100 min
Motor:	Bürstenloser DC Motor
Stromverbrauch:	34 kWh/Monat
Modellnummer:	22BSGAGD603
Preis:	3.199,00 EUR*

BESONDERE VORTEILE DER XR3 ENDURO SERIES



ROBOCONNECT

Ermöglicht, auf Funktionen des Online-Portals MyXR zuzugreifen. Die Modelle XR3 4000 und XR3 5000 verfügen zusätzlich über GPS und können damit geortet werden.



ROBOHOME (BEI XR3 5000 INKL.)

Die Garage für den XR3 über der Ladestation: Hält sauber und schützt vor Regen und direkter Sonneneinstrahlung.



ROBOGRIPS

Bessere Traktion und besondere Bodenhaftung auf Hängen und rutschigen Untergründen.



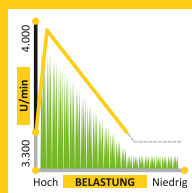
BLE (BLUETOOTH® LOW ENERGY) FERNBEDIENUNG

Damit lässt sich der XR3 bequem aus der Ferne** steuern.



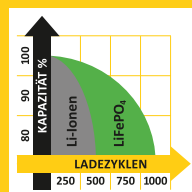
EXTREM LEISTUNGSSTARKER BÜRSTENLOSER MOTOR

2 x 200 Watt sorgen für überragende Leistung beim Mähen.



TURBO-MODUS

Schaltet sich automatisch beim erstmaligen Mähen ein – um hohen Rasen schneller zu mähen – und bei kürzerer Höhe wieder selbstständig aus. Auch manuell einschaltbar.



LANGE AKKULAUFZEIT

Der LiFePO₄-Hochleistungs-Akku bietet gegenüber herkömmlichen Li-Ionen-Akkus eine doppelte Anzahl an Ladezyklen und verdoppelt damit seine Lebensdauer.



SCHWINGEND AUFGEHÄNGTES MÄHDECK UND MAXIMALE WENDIGKEIT

Erfasst fehlerfrei auch ungewöhnliche Bodenformen und mäht daher äußerst präzise. Das einzelne Vorderrad sorgt für beste Manövrierfähigkeit.

4

ROBOTERMÄHER

Die Bluetooth® Wortmarke und das Logo sind eingetragene Warenzeichen der Bluetooth SIG, Inc.
 *Unverbindliche Preisempfehlung des Herstellers
 **Innerhalb der Bluetooth® Reichweite

XR1 500

XR2 1000

XR2 1500

MOTOR			
Ausführung	DC Bürstenmotor	DC Bürstenmotor	DC Bürstenmotor
Mähleistung	100 Watt	200 Watt	200 Watt
AKKU			
Akkutyp	12V / 8,8 Ah Li-Ion	26V Lithium Eisen Phosphat 2,4 Ah (LiFePO ₄)	26V Lithium Eisen Phosphat 3 Ah (LiFePO ₄)
Mähdauer	180 min	45–50 min	60–70 min
Aufladezeit	8–10 Std.	50–70 min	70–90 min
Stromverbrauch	8 kWh/Monat	11 kWh/Monat	14 kWh/Monat
SCHNEIDSYSTEM			
Max. Flächenleistung	500 m ²	1.000 m ²	1.500 m ²
Empf. Flächenleistung	400 m ²	500 m ²	800 m ²
Schnittbreite	18 cm	28 cm	28 cm
Schnitthöhe (min.–max.)	15–45 mm	15–60 mm	15–60 mm
Messer	Stahlklingen	1 Dreifach-Sternmesser	1 Dreifach-Sternmesser
Mähzonen	1 Hauptzone, 2 Nebenzonen, 2 separate Zonen	1 Hauptzone, 3 Nebenzonen, 2 separate Zonen	1 Hauptzone, 3 Nebenzonen, 2 separate Zonen
Leistung pro Stunde	55 m ² /h	75 m ² /h	75 m ² /h
Maximale Steigung	8,5° / 15 %	20° / 36 %	20° / 36 %
AUSSTATTUNG			
Ladestation	Standard	Standard	Standard
RoboHome	Standard	Optional (MRK7030A)	Optional (MRK7030A)
RoboGrips	Standard	Standard	Standard
Display	–	LED	LED
Bluetooth®	Standard	Standard	Standard
Bluetooth® Fernbedienung	–	Optional (MRK7100A)	Optional (MRK7100A)
Smart App	Standard	Standard	Standard
Regensensor	–	Standard	Standard
Diebstahlsicherung	Standard	Standard	Standard
Stoß-Sensor	Standard	–	–
Kipp-Sensor	Standard	Standard	Standard
Hebe-Sensor	Standard	Standard	Standard
Kantenmodus	–	Standard	Standard
SmartMow	–	Standard	Standard
GSM-Modul/GPS	Standard/–	Standard/–	Standard/–
Turbo-Modus	–	Standard	Standard
Extra breite Räder	Standard	Standard	Standard
MASSE UND GEWICHT			
LpA/LwA/LwAg (dB)	70/68/70	70/68/70	70/68/70
Abmessungen (L/B/H)	53 cm / 42 cm / 26 cm	63 cm / 46 cm / 21 cm	63 cm / 46 cm / 21 cm
Gewicht netto	7,5 kg	11,1 kg	11,4 kg
PREIS			
Modellnummer	22AXGALD603	22BCBAAD603	22BCDAED603
EAN	 4 008423 892093	 4 008423 883398	 4 008423 883411
Preis	999,00 EUR*	1.299,00 EUR*	1.499,00 EUR*

XR2 2000

XR3 3000

XR3 4000

XR3 5000


Bürstenloser DC Motor	Bürstenloser DC Motor	Bürstenloser DC Motor	Bürstenloser DC Motor
200 Watt	2 x 200 Watt	2 x 200 Watt	2 x 200 Watt

26V Lithium Eisen Phosphat 3 Ah (LiFePO ₄)	26V Lithium Eisen Phosphat 4,5 Ah (LiFePO ₄)	26V Lithium Eisen Phosphat 4,5 Ah (LiFePO ₄)	26V Lithium Eisen Phosphat 6 Ah (LiFePO ₄)
60–70 min	55–70 min	55–70 min	80–100 min
70–90 min	90–110 min	90–110 min	90–110 min
18 kWh/Monat	22 kWh/Monat	27 kWh/Monat	34 kWh/Monat

2.000 m ²	3.000 m ²	4.000 m ²	5.000 m ²
1.200 m ²	1.600 m ²	2.600 m ²	3.600 m ²
28 cm	56 cm	56 cm	56 cm
15–60 mm	20–80 mm	20–80 mm	20–80 mm
1 Dreifach-Sternmesser	2 Dreifach-Sternmesser	2 Dreifach-Sternmesser	2 Dreifach-Sternmesser
1 Hauptzone, 3 Nebenzonen, 2 separate Zonen	1 Hauptzone, 4 Nebenzonen, 2 separate Zonen	1 Hauptzone, 4 Nebenzonen, 2 separate Zonen	1 Hauptzone, 4 Nebenzonen, 2 separate Zonen
75 m ² /h	180 m ² /h	180 m ² /h	180 m ² /h
20° / 36 %	20° / 36 %	20° / 36 %	20° / 36 %

Standard	Standard	Standard	Standard
Standard	Optional (MRK0076A)	Optional (MRK0076A)	Standard
Standard	Standard	Standard	Standard
LED	LCD	LCD	LCD
Standard	Standard	Standard	Standard
Optional (MRK7100A)	Optional (MRK7100A)	Optional (MRK7100A)	Standard
Standard	Standard	Standard	Standard
Standard	Standard	Standard	Standard
Standard	Standard	Standard	Standard
–	Standard	Standard	Standard
Standard	Standard	Standard	Standard
Standard	Standard	Standard	Standard
Standard	Standard	Standard	Standard
Standard	Standard	Standard	Standard
Standard	Standard	Standard	Standard
Standard/Standard	Standard/–	Standard/Standard	Standard/Standard
Standard	Standard	Standard	Standard
Standard	Standard	Standard	Standard












70/68/70	70/72/74	70/72/74	70/72/74
63 cm / 46 cm / 21 cm	73,5 cm / 66 cm / 31 cm	73,5 cm / 66 cm / 31 cm	73,5 cm / 66 cm / 31 cm
11,4 kg	20 kg	20 kg	20,2 kg

22BCFAFD603	22BSBAAD603	22BSDAED603	22BSGAGD603
			
4 008423 883435	4 008423 883442	4 008423 883459	4 008423 883466
1.949,00 EUR*	2.199,00 EUR*	2.499,00 EUR*	3.199,00 EUR*

4

ROBOTERMÄHER


ZUBEHÖR ROBOTERMÄHER

RASENBEGRENZUNG			
	Begrenzungskabel, 650 Meter auf Rolle	7 290109 391458	Mod.-Nr.: MRK0067B Preis: 354,99 EUR*
	Installationskit Small (für max. 400 m ²) 100 m Kabel, 150 Rasennägel	4 008423 885149	Mod.-Nr.: 122-001-603 Preis: 69,99 EUR*
	Installationskit Medium (für max. 1.200 m ²) 150 m Kabel, 200 Rasennägel	4 008423 885156	Mod.-Nr.: 122-002-603 Preis: 99,99 EUR*
	Installationskit Large (für max. 2.500 m ²) 250 m Kabel, 350 Rasennägel	4 008423 885163	Mod.-Nr.: 122-003-603 Preis: 162,99 EUR*
ROBOZONE			
	RoboZone mit Netzteil für alle XR Modelle	4 008423 892512	Mod.-Nr.: 122-025-603 Preis: 99,00 EUR*
	RoboZone Mobil mit Batterie für alle XR Modelle	4 008423 892543	Mod.-Nr.: 122-039-603 Preis: 139,00 EUR*
LADESTATIONEN			
	Ladestation Kit für XR1 500	7 290109 390772	Mod.-Nr.: MRK9105A Preis: 176,99 EUR*
	Ladestation Kit für XR2 Modelle	7 290109 391441	Mod.-Nr.: MRK7006B Preis: 329,99 EUR*
	Ladestation Kit für XR3 Modelle	7 290109 391434	Mod.-Nr.: MRK6102B Preis: 369,99 EUR*
UNTERSTÄNDE			
	RoboHome für XR2 Modelle	4 008423 892567	Mod.-Nr.: 122-075-603 Preis: 152,00 EUR*
	RoboHome für XR3 Modelle	4 008423 892550	Mod.-Nr.: 122-072-603 Preis: 199,00 EUR*
FUNKTIONSKONTROLLE			
	Bluetooth®-Fernbedienung XR2/XR3 Modelle	7 290014 674202	Mod.-Nr.: MRK7100A Preis: 116,99 EUR*

ERSATZMESSER			
	1 XR2 Ersatzmesser	7 290014 674189	Mod.-Nr.: MRK7003A Preis: 49,99 EUR*
	2 XR3 Ersatzmesser	7 290001 944103	Mod.-Nr.: MRK6101A Preis: 79,99 EUR*
XR2 ROBOGRIPS			
	RoboGrips XR2 Modelle (für XR2 Powerwheels)	7 290109 390970	Mod.-Nr.: MRK7023A Preis: 59,99 EUR*
	RoboGrips XR3 Modelle (für XR3 Powerwheels)	7 290109 391045	Mod.-Nr.: MRK6022A Preis: 69,99 EUR*
ROBO CONNECT+			
	Enthalten in den Modellen XR2 2000, XR3 4000 und XR3 5000. Schickt beim Verlassen eines definierten Radius, eine Push Mitteilung an Ihr Smart Phone. Zusätzlich verknüpft mit MyXR.	4 008423 892574	Mod.-Nr.: 122-143-619 Preis: 249,00 EUR*



Cub Cadet[®]





LH
FORCE SERIES

80V 
LI-ION DURA SYSTEM

SPITZENLEISTUNG AB **START**

80V LI-ION DURA SYSTEM

Im 80V LI-ION DURA SYSTEM steckt die ganze Erfahrung von Cub Cadet in Sachen Power und Performance. So sind sämtliche akkubetriebenen Gartengeräte von vornherein darauf ausgelegt, besonders leistungsstark und ausdauernd zu sein. Eben ideal für alle, die reichlich Power benötigen und diese höchst umweltschonend, sprich emissionsfrei einsetzen wollen.

EIN AKKU FÜR ALLE GERÄTE

80V

LI-ION DURA SYSTEM

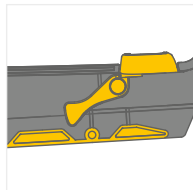
DIE CUB CADET 80V AKKU-TECHNOLOGIE

Cub Cadet 80V LI-ION DURA SYSTEM Gartengeräte sind speziell dafür entwickelt worden, Ihnen ein Höchstmaß an Leistung und Ausdauer zu bieten. Dabei gehen sie extrem leise zu Werke und schonen die Umwelt. Denn Emissionen sind genauso wie Kabel kein Thema mehr. Und der Pflege- und Wartungsaufwand ist ebenfalls denkbar niedrig.



EIN AKKU FÜR ALLE GERÄTE

Die Cub Cadet 80V POWER-PACK Akkus passen in alle 80V LI-ION DURA SYSTEM Akkugeräte: Rasentrimmer, Heckenschere, Laubbläser und Mäher.



DANK KLICK-SICHERUNG AKKU SCHNELL VER- UND ENTRIEGELN

Einstecken, einrasten – fertig! Genau so schnell wieder entriegeln, sicher ausrasten ohne Fallrisiko und einfach entnehmen.



NACH NUR EINER STUNDE EINSATZBEREIT

Mit dem POWER CHARGER 80V LI-ION laden Sie den Akku in nur einer Stunde auf – einer der schnellsten Ladezyklen am Markt!



SEKUNDENSCHNELL EINSATZBEREIT

Einfach einstecken, sicher einrasten, und schon können Sie starten!



INTEGRIERTES KÜHL- UND LÜFTUNGSSYSTEM

Sorgt für sicheres Laden und vermeidet die Überhitzung des Akkus, was wiederum die Lebensdauer verlängert.



FORCE SERIES



5
80V LI-ION DURA SYSTEM

Cub Cadet®



— Cub Cadet® — AXIAL-GEBLÄSE

Das Axial-Gebläse bietet in jeder Stufe den höchsten Wirkungsgrad und erreicht durch seine senkrechte Bauweise eine maximale Luftumwälzung.

80V LI-ION DURA SYSTEM LH3 EB

TROCKENE UND NASSE BLÄTTER TURBOSCHNELL BESEITIGEN

Die Leistung des Cub Cadet 80V Laubbläusers ist marktführend bei Akku-Geräten. Er verfügt über die Power wie vergleichbare Benzingeräte – nur ohne Abgase und mit weniger Lärm. Damit beseitigen Sie den herbstlichen Blätterteppich in Windeseile.



PUNKTDÜSE
für maximale
Luftgeschwindigkeit

TURBO-MODUS

Bei Bedarf per Knopfdruck die maximale Power abrufen, durch Loslassen im Sparmodus weiterarbeiten

AXIAL-GEBLÄSE
bietet in jeder Stufe
den höchsten
Wirkungsgrad



KOMPLETTAUSSTATTUNG:

- Breitblasrohr
- Punktblasrohr
- Laubkratzer für nasse Blätter
- Schultergurt

LH3 EB

LH3 EB SET

Ausstattung:	Akku und Ladegerät separat erhältlich	Inkl. Akku und Ladegerät
Laufzeit:	bis zu 60 min	
Ladezeit:	60 min	
Geschwindigkeit:	240 km/h	
Luftdurchsatz:	750 m³/h	
Axial-Gebläse:	Standard	
Turbo-Modus:	Standard	
Punkt- & Breitdüse:	Standard	
Modellnummer:	41AA0BO-603	41AA0BN-603
Preis:	149,99 EUR*	349,99 EUR*




— Cub Cadet® — SCHNEIDMESSER

Schneidmesser in fünf Positionen einstellbar: 90°/45°/0°/-45°/-90°. So haben Sie Ihre Hände immer in der optimalen Position und bleiben nicht in den Ästen hängen.

80V LI-ION DURA SYSTEM LH3 EH

HECKEN MÜHELOS IN FORM BRINGEN

Die Cub Cadet 80V Heckenschere passt sich flexibel Ihrer Hecke an, ohne dass Sie sich selbst verrenken müssen.



KOMFORTGRIFF
mit Soft-Grip für sichere und bequeme Handhabung

LEICHTES GEHÄUSE
für angenehmes Arbeiten, ohne zu ermüden

BESONDERS AUSDAUERND
mit bis zu 90 Minuten Schneidleistung

SCHWENKBARES SCHNEIDMESSER
in fünf Positionen um 180° – optimale Position für Ihre Hände

	LH3 EH	LH3 EH SET
Ausstattung:	Akku und Ladegerät separat erhältlich	Inkl. Akku und Ladegerät
Laufzeit:	bis zu 90 min	
Ladezeit:	60 min	
Schnittlänge:	55 cm	
Messerabstand:	26 mm	
Schwenkbares Schneidmesser:	Standard	
Einstellbare Winkel:	90°/45°/0°/-45°/-90°	
Komfortgriff:	Standard	
Modellnummer:	41AG0D0-603	41AG0DN-603
Preis:	149,99 EUR*	349,99 EUR*

5

80V LI-ION DURA SYSTEM

*Unverbindliche Preisempfehlung des Herstellers



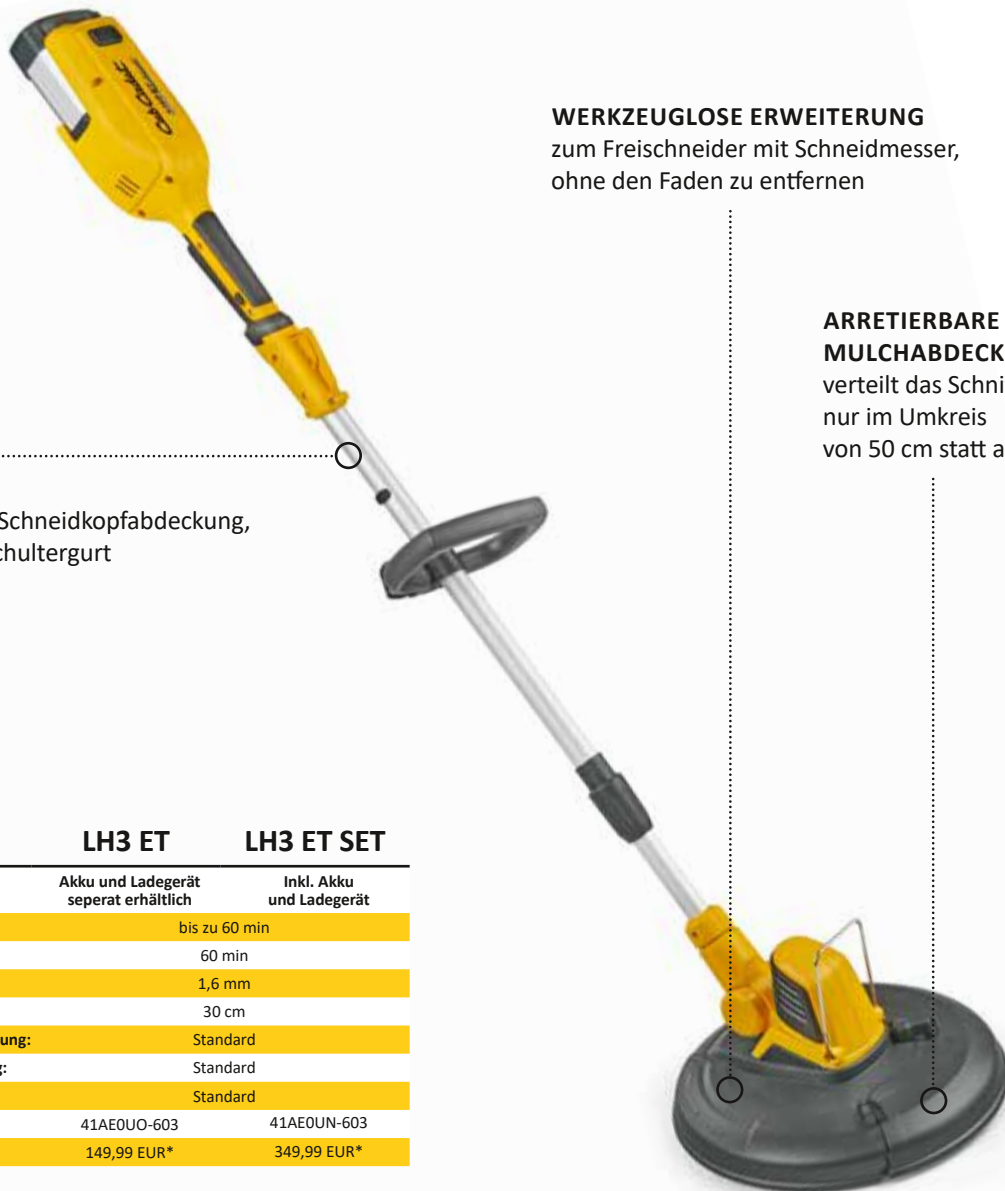
— Cub Cadet® — MULCHABDECKUNG

Dank der arretierbaren Mulchabdeckung verbleibt das Schnittgut im Umkreis von 50 cm statt über 2 m verteilt zu werden.

80V LI-ION DURA SYSTEM LH3 ET

KRAFTVOLL TRIMMEN UND GESTRÜPP SCHNEIDEN

Der ideale Trimmer, wenn Sie vorhandenes Gras an Rasenkanten beseitigen und sogar hochgewachsenes Gestrüpp an Hängen entfernen wollen.



KOMPLETT-AUSSTATTUNG
mit Ersatzmesser, Schneidkopfabdeckung, Fadenspule und Schultergurt

WERKZEUGLOSE ERWEITERUNG
zum Freischneider mit Schneidmesser, ohne den Faden zu entfernen

ARRETIERBARE MULCHABDECKUNG
verteilt das Schnittgut nur im Umkreis von 50 cm statt auf 2 m

	LH3 ET	LH3 ET SET
Ausstattung:	Akku und Ladegerät separat erhältlich	Inkl. Akku und Ladegerät
Laufzeit:	bis zu 60 min	
Ladezeit:	60 min	
Fadenstärke:	1,6 mm	
Schnittbreite:	30 cm	
Arretierbare Mulchabdeckung:	Standard	
Werkzeuglose Erweiterung:	Standard	
Komplettausstattung:	Standard	
Modellnummer:	41AE0UO-603	41AE0UN-603
Preis:	149,99 EUR*	349,99 EUR*

ZUBEHÖR

80V LI-ION DURA SYSTEM

80V POWER-PACK Akku, 2,5 Ah	4 008423 882155	Mod.-Nr.: 196A650-603 Preis: 179,99 EUR*
POWER CHARGER 80V LI-ION, 6 Ah	4 008423 882162	Mod.-Nr.: 196A651-603 Preis: 95,99 EUR*
Messer für 80V Trimmer	4 008423 882384	Mod.-Nr.: 196-631-603 Preis: 8,99 EUR*
Laubkratzer für 80V Bläser	4 008423 882391	Mod.-Nr.: 196-630-603 Preis: 8,99 EUR*

JEDE MENGE POWER ZUM MÄHEN UND MULCHEN



Ohne Lärm und Geruch eines Verbrennungsmotors, aber genauso leistungsfähig? Kein Problem für die beiden Cub Cadet 80V Akkumäher! Und weil die beiden Modelle sehr kompakt sind, gelangen Sie auch in enge Winkel und umkurven problemlos Hindernisse. Eine richtig starke Leistung!



POWER-TRIEBWERK
Ausdauernd mähen mit dem kraftvollen und wartungsfreien bürstenlosen 80V Motor.



BOOSTED-AIRFLOW-TECHNOLOGIE
Für optimalen Schnittguttransport zum Fangkorb.



3-IN-1 SYSTEM
Heckauswurf, Auffangen und Mulchen in einem Gerät – per Regler einstellbar.



KOMPLETT-AUSSTATTUNG:
Akku und Schnellladegerät im Lieferumfang enthalten.



5

80V LI-ION DURA SYSTEM

3-in-1

	LM3 E37	LM3 E40
Schnittbreite:	37 cm	40 cm
Empf. Flächenleistung:	300–500 m ² /h	500–800 m ² /h
Fangeinrichtung:	40 l	45 l
Schnitthöheinstellung:	6 Positionen/zentral	6 Positionen/zentral
Mähoptionen:	3-in-1	3-in-1
Boosted-Airflow-Technologie:	Standard	Standard
Gewicht:	15 kg	16 kg
Modellnummer:	18AKHJ23603	18AKJJ33603
Preis:	459,00 EUR*	499,00 EUR*

*Unverbindliche Preisempfehlung des Herstellers

LH3 EB

LH3 EH




LH3 ET

AKKU			
Akku/Schnellladegerät	(196A650-603)/(196A651-603)	(196A650-603)/(196A651-603)	(196A650-603)/(196A651-603)
Laufzeit	bis zu 60 min	bis zu 90 min	bis zu 60 min
Ladezeit/Ladezyklen	60 min	60 min	60 min
Spannung	80V max.	80V max.	80V max.

MERKMALE			
Geschwindigkeit (max.)	240 km/h	–	–
Luftdurchsatz	750 m ³ /h	–	–
Geschwindigkeitsstufen	–	–	–
Gehäuse (Material)	Kunststoff	Kunststoff	Kunststoff
Schnittbewegungen (max.)	–	1.500/min	–
Schnittlänge	–	55 cm	–
Messerabstand	–	26 mm	–
Schnittbreite	–	–	30 cm
Faden	–	–	1,6 mm
Fadenspule	–	–	Doppelfaden

HAUPTMERKMALE			
Axial-Gebläse	Standard	–	–
Turbo-Modus	Standard	–	–
Punkt- & Breitdüse	Standard	–	–
Schwenkbares Schneidmesser	–	Standard	–
Komfortgriff	–	Standard	–
Gegenläufige Messer	–	Standard	–
Werkzeuglose Erweiterung	–	–	Standard
Arretierbare Mulchabdeckung	–	–	Standard
Komplettausstattung	–	–	Standard




ABMESSUNGEN			
LpA/LwA/LwAg (dB)	86,3/98,7/101	84/96/99	86/94/96
Vibrationswert Hand/Arm / K-Faktor	2,8 / 1,5 m/s ²	2,5 / 1,5 m/s ²	2,5 / 1,5 m/s ²
Abmessungen (L/B/H)	39 cm / 19 cm / 28,6 cm	105 cm / 15 cm / 25 cm	175 cm / 34,5 cm / 18 cm
Gewicht netto	2,9 kg	3,5 kg	3,0 kg

PREIS			
Modellnummer	41AA0BO-603	41AG0DO-603	41AE0UO-603
EAN	 4 008423 883008	 4 008423 882223	 4 008423 882209
Preis (RKZ)	149,99 EUR* (RE)	149,99 EUR* (RE)	149,99 EUR* (RE)

LH3 EB Set

LH3 EH Set

LH3 ET Set

Akku/Schnellladegerät	Inklusive	Inklusive	Inklusive
Modellnummer	41AA0BN-603	41AG0DN-603	41AE0UN-603
EAN	 4 008423 882179	 4 008423 882216	 4 008423 882193
Preis	349,99 EUR*	349,99 EUR*	349,99 EUR*

LM3 E37

LM3 E40

AKKU		
Akku/Schnellladegerät	Inklusive	Inklusive
Laufzeit	–	–
Ladezeit/Ladezyklen	60 min	60 min
Motor/Spannung	Bürstenlos / 80V max.	Bürstenlos / 80V max.
ANTRIEBSSYSTEM		
Antrieb	Geschoben	Geschoben
Fahrstufen	–	–
Geschwindigkeit (max.)	–	–
SCHNEIDSYSTEM		
Rasenfläche	300–500 m ²	500–800 m ²
Gehäuse (Material)	Kunststoff	Kunststoff
Schnittbreite	37 cm	40 cm
Mähoptionen	3-in-1	3-in-1
Schnitthöheneinstellung	6 Positionen/zentral	6 Positionen/zentral
Schnitthöhe (min.–max.)	25–75 mm	25–75 mm
Auffangen	–	–
Mulchkit	Standard	Standard
Seitenauswurf	–	–
Heckauswurf ohne Fangsack	–	–
AUFFANGEN		
Fangeinrichtung	Textilfangsack mit Abdeckung	Textilfangsack mit Abdeckung
Fangsack (Kapazität)	40 l	45 l
Füllstandsanzeige	Standard	Standard
RÄDER		
Räder (v/h)	150 mm / 200 mm	150 mm / 200 mm
Doppelte Kugellager	Standard	Standard
KOMFORT		
Deckwaschdüse	–	–
Holm	–	–
Klappbarer Holm	Standard	Standard
Höhenverstellbarer Holm	Standard	Standard
Ummantelung am Holm	Soft-Grip	Soft-Grip
ABMESSUNGEN		
LpA/LwA/LwAg (dB)	79,7/94/96	77,8/94/96
Vibrationswert Hand/Arm / K-Faktor	2,5 / 1,5 m/h ²	2,5 / 1,5 m/h ²
Abmessungen (L/B/H)	139 cm / 40 cm / 110 cm	139 cm / 41 cm / 110 cm
Gewicht netto	15 kg	16 kg
PREIS		
Modellnummer	18AKHJ23603	18AKJ33603
EAN	 4 008423 882131	 4 008423 882148
Preis	459,00 EUR*	499,00 EUR*

Cub Cadet[®]



LC
FORCE SERIES

XC
ENDURO SERIES™

MIT VOLLER POWER AN DIE GARTENARBEIT

GARTENGERÄTE

Hohe Leistung und lange Ausdauer zeichnen die benzinbetriebenen Cub Cadet Gartengeräte aus – vom Rasentrimmer über den Vertikutierer zur Bodenfräse bis hin zum Rasenkantenschneider. Dabei sind alle Geräte mit starken Motoren und vielen hilfreichen Features ausgestattet. So gehen auch schwere Gartenarbeiten leicht von der Hand.

KLARE LINIEN FÜR EINEN GEPFLEGTEN GARTEN

Bei jeder Rasenfläche das gleiche Bild: Nach einiger Zeit sind Wege und Bordsteine von Gras überwuchert. Mit dem neuen Cub Cadet Rasenkantenschneider LC2 BP6 schaffen Sie schnell und effizient Abhilfe. Dank der durchdachten Konstruktion führen Sie das Gerät auch bei längeren Rasenkanten äußerst präzise an den Kanten entlang – und schneiden Wege, Trittplatten und Blumenbeete sauber frei. So sieht Ihr Garten wieder perfekt aus.



NEU



EINFACHE WINKELVERSTELLUNG

Damit lässt sich der Schnittkopf individuell und schnell einstellen – senkrecht auf den Erdboden und parallel zur Kante.



OPTIONALES 3-ZAHN-MESSER

Das werksseitig montierte Stahlmesser kann mit wenigen Handgriffen durch ein 3-Zahn-Messer ersetzt werden. Damit können Sie auch verfilztes Gras und Gestrüpp leicht beseitigen.

LC2 BP6



Schneidsystem:	Stahlmesser, Ø 23 cm, 3 Positionen Seitenverstellung
Schnitthöheinstellung:	6 Positionen
Motor:	B&S 450e Serie
Hubraum:	125 cm ³
Start:	Seilzug
Räder:	180/200 mm, Bordsteinrad rechts
Gewicht:	23,5 kg
Modellnummer:	25A-550G603
Preis:	499,99 EUR*

ZUBEHÖR

RASENKANTENSCHNEIDER

3-Zahn-Messer



4 047427 579784

Mod.-Nr.: 1112-M6-0001

Preis: 18,99 EUR*

STARK GENUG, UM ALLES KURZ UND KLEIN ZU SCHNEIDEN

Der mobile Rasentrimmer Cub Cadet LC3 DP56 ist dermaßen stark, damit meistern Sie mühelos jede Herausforderung – selbst unter härtesten Bedingungen. Mit dem kraftvollen Cub Cadet Motor und der sehr großen Schneidweite von 56 cm stutzen Sie hohes Gras und Unkraut im Handumdrehen, ganz als ob Sie flaches Gras mähen würden.

AUSSERGEWÖHNLICH HANDLICH

Die großen Räder mit 36 cm Durchmesser gleiten sanft auch über unebenes Gelände und sorgen für eine bemerkenswerte Manövrierfähigkeit. Dank der speziellen Gestaltung des Schneidkopfes umkurven Sie mühelos Hindernisse und können auch in Ecken arbeiten.

KRAFTVOLLE LEISTUNG

Angetrieben von einem hochwertigen Cub Cadet Motor bewältigen Sie schwierige Aufgaben, ohne dass etwas verstopft. Da zählt sich eben die Stärke eines Cub Cadet aus.

LEICHT HÖHENVERSTELLBAR

Passen Sie ganz einfach die Schnitthöhe Ihren Anforderungen an. Niedriger, um entlang Zäunen, Mauern und Gebäuden zu trimmen, höher bei langem, dicken Unkraut auf freiem Feld.

GARTENGERÄTE

6

LC3 DP56



Schnittbreite:	56 cm
Schnitthöhe:	60–110 mm
Faden:	4 mm Ø
Motor:	Cub Cadet 55 OHV
Räder:	360 mm Ø
Antrieb:	Geschoben
Gewicht:	31 kg
Modellnummer:	25A-262E603
Preis:	499,99 EUR*

ZUBEHÖR

ERSATZFADEN FÜR LC3 DP 56



10 Stück Schneidfaden AF3.20,
3,9 mm x 47 cm abgelängt



4 056494 116662

Mod.-Nr.: 1182-WS-0001

Preis: 7,98 EUR*


VERTIKUTIEREN: DIE SCHÖNHEITSKUR FÜR IHREN RASEN

Das Vertikutieren gehört zur optimalen Rasenpflege. Nur damit kommt man gegen Rasenfilz an, der sich in jedem Rasen bildet und die Versorgung seiner Wurzeln mit Luft, Wasser und Nährstoffen blockiert. Richtiges Vertikutieren lässt den Rasen wieder atmen. Der Cub Cadet Vertikutierer XC1 bringt die optimale Leistung, um den berüchtigten Rasenfilz zu entfernen, damit Licht, Luft und Wasser wieder an Boden und Graswurzeln gelangen können. Darüber hinaus verfügt der XC1 sowohl über Messer als auch über Federn. Dies erlaubt zwei Funktionen in einem Gerät: Rasenlüften und Vertikutieren.



MESSER UND FEDERN

Die XC1 Modelle verfügen über 15 bzw. 17 pendelnd aufgehängte Doppelmesser und 14 bzw. 16 Doppelfedern. Diese Kombination erlaubt zwei Funktionen in einem Gerät: Rasenlüften und Vertikutieren. Zum Rasenlüften bringen Sie den Vertikutierer in die höhere Position, sodass die Messer und Federn den Boden nur leicht berühren. Um zu vertikutieren, stellen Sie die Arbeitstiefe so ein, dass die Messer maximal 3 mm in den Boden eingreifen.



SCHALTER FÜR TRANSPORTPOSITION

Die Transportposition lässt sich bequem am Holm aus- und einschalten.



ARBEITSTIEFENVERSTELLUNG

Die Arbeitstiefe des Cub Cadet Vertikutierers XC1 lässt sich ganz einfach zentral verstellen.



XC1 B35

Arbeitsbreite:	35 cm
Empf. Flächenleistung:	800 m ² /h
Fangeinrichtung:	Optional 60 l
Motor:	Cub Cadet 35 H OHV
Hubraum:	123 cm ³
Antrieb:	Geschoben
Arbeitstiefeinstellung:	Zentral
Modellnummer:	16AH9AMQ603
Preis:	639,00 EUR*



XC1 B40

Arbeitsbreite:	40 cm
Empf. Flächenleistung:	1.000 m ² /h
Fangeinrichtung:	Optional 60 l
Motor:	Cub Cadet 35 H OHV
Hubraum:	123 cm ³
Antrieb:	Geschoben
Arbeitstiefeinstellung:	Zentral
Modellnummer:	16CH8AMQ603
Preis:	749,00 EUR*

NÜTZLICHER HINWEIS ZUR RASENPFLEGE!

Nach dem Vertikutieren braucht Ihr Rasen besondere Aufmerksamkeit. Säen Sie neuen Rasen auf blanke Stellen und düngen Sie den Rasen. Auch ist ein ausreichendes Bewässern über einige Wochen entscheidend für das Ergebnis.

ZUBEHÖR

VERTIKUTIERER

Fangkorb, 60 Liter



4 008423 876772

Mod.-Nr.: 196-640-000
Preis: 79,99 EUR*

BAHNBRECHEND IM WAHRSTEN SINNE DES WORTES

Mit der Cub Cadet Bodenfräse XC3 gehört das anstrengende und zeitaufwändige Umgraben von Hand der Vergangenheit an. Kraftvoll und zuverlässig gräbt sich diese Bodenfräse selbst durch gewachsenen Boden und bereitet den Nutzgarten aufs Pflanzen vor. Sie ist ideal für Flächen bis zu 1.000 m². Mit vier selbstschärfenden, gehärteten Hackmessersätzen aus Federstahl garantiert sie ein exzellentes Resultat bei einer Arbeitsbreite von 46 cm. Der einstellbare Hacksporn gibt der Fräse Stabilität und Spurtreue und lässt Ihnen ausreichend Freiraum bei der Frästiefe. Die Fräse verfügt über einen Vorwärts- und einen Rückwärts-Transportgang sowie einen Gang mit Vorwärts- und einen Gang mit Rückwärts-Drehrichtung der Hackmesser.



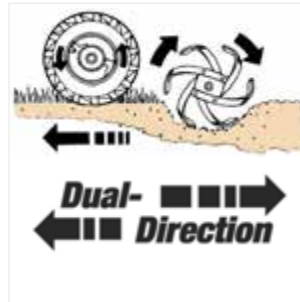
LEICHT ZU BEDIENEN
Durch die mögliche Einhandbedienung vermeiden Sie Fußstapfen in bereits bearbeiteten Flächen.



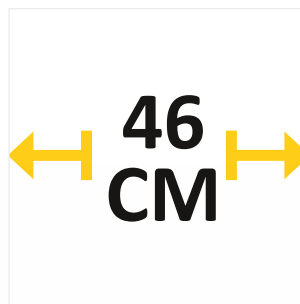
ABDECKUNG
Voll umgreifende Hackmesserabdeckung, bei 46 cm Arbeitsbreite.



EINSTELLBARER HACKSPORN
Voll verstellbarer Hacksporn.



TINE DUAL DIRECTION
Die selbstschärfenden Hackmesser mit einem Durchmesser von 330 mm drehen vorwärts zum Fräsen und rückwärts zum tiefen Umgraben. Sie erzeugen ein fein zerkrümeltes Beet in jedem Boden.



EXTRABREIT
Mit der Arbeitsbreite von 46 cm bearbeiten Sie große Flächen in kurzer Zeit.

XC3 F46




Arbeitsbreite:	46 cm
Empf. Flächenleistung:	1.000 m ² /h
Motor:	Cub Cadet 65 H OHV
Hubraum:	208 cm ³
Antrieb:	Dual Direction
Arbeitstiefeneinstellung:	Über den Hacksporn
Gewicht:	104 kg
Modellnummer:	21BB45M8603
Preis:	1.699,00 EUR*



LC2 BP6

LC3 DP56

MOTOR		
Motortyp	B&S 450e Serie	Cub Cadet 55 OHV
Hubraum	125 cm ³	159 cm ³
Geräteleistung	2,0 kW / 2.900 min ⁻¹	2,1 kW / 2.800 min ⁻¹
Start	Seilzug	Seilzug
Tankvolumen (Kapazität)	0,8 l	1,0 l
SCHNEID-/FRÄSSYSTEM		
Antrieb/Getriebe	–	Geschoben
Empf. Flächenleistung	–	1.000 m ² /h
Gehäuse (Material)	–	–
Schnitt- und Arbeitsbreite	–	56 cm
Messer/Faden (nur bei LC3 DP65)	Stahlmesser, Ø 23 cm, 3 Positionen Seitenverstellung	Ø 4 mm
Schnitt Höheneinstellung	6 Positionen	–
Schnitthöhe (min.–max.)	max. 5,75 cm	60–110 mm
Drehrichtung der Hackwelle	–	–
Ausgleichsgewicht vorne	–	–
Seitenauswurf/-abdeckung	–	–
Heckklappe	–	–
Heckauswurf ohne Fangsack	–	–
Rasenlüftung	–	–
MESSER		
Antrieb	–	Keilriemen
Vertikutiermesser	–	–
Federn zum Rasenlüften	–	–
AUFFANGEN		
Fangeinrichtung	–	–
Fangsack (Kapazität)	–	–
RÄDER		
Räder (v/h)	180 / 200 mm, Bordsteinrad rechts	360 mm
Doppelte Kugellager	–	–
KOMFORT		
Kupplungshebel	–	–
Holm	Loop, gerade klappbar	3 Positionen
ABMESSUNGEN		
LpA/LwA/LwAg (dB)	88/98/100	93/106/108
Vibrationswert Hand/Arm / K-Faktor	6 / 1 m/s ²	6,5 / 1,5 m/s ²
Abmessungen (L/B/H)	123 cm / 42 cm / 97 cm	140 cm / 55 cm / 100 cm
Gewicht netto	23,5 kg	31 kg
PREIS		
Modellnummer	25A-550G603	25A-262E603
EAN	 4 008423 892215	 4 008423 881967
Preis	499,99 EUR*	499,99 EUR*

XC1 B35

XC1 B40

XC3 F46

MOTOR			
Motortyp	Cub Cadet 35 H OHV	Cub Cadet 35 H OHV	Cub Cadet 65 H OHV
Hubraum	123 cm ³	123 cm ³	208 cm ³
Geräteleistung	2,3 kW / 3.600 min ⁻¹	2,3 kW / 3.600 min ⁻¹	3,9 kW / 3.600 min ⁻¹
Start	Seilzug	Seilzug	Seilzug
Tankvolumen (Kapazität)	1,7 l	1,7 l	2,2 l
SCHNEID-/FRÄSSYSTEM			
Antrieb/Getriebe	Geschoben	Geschoben	Dual Direction
Empf. Flächenleistung	800 m ² /h	1.000 m ² /h	1.000 m ² /h
Gehäuse (Material)	Stahl mit Kunststoffabdeckung	Stahl mit Kunststoffabdeckung	–
Schnitt- und Arbeitsbreite	35 cm	40 cm	46 cm
Messer	Ø 163 mm	Ø 163 mm	4 (2x2), 33 cm
Schnitthöhereinstellung	Stufenlos/zentral	Stufenlos/zentral	–
Schnitthöhe (min.–max.)	0 bis -15 mm	0 bis -15 mm	–
Drehrichtung der Hackwelle	–	–	Vorwärts/Rückwärts
Ausgleichsgewicht vorne	–	–	Standard
Seitenauswurf/-abdeckung	–	–	Standard
Heckklappe	Standard	Standard	Mit Rechen
Heckauswurf ohne Fangsack	Standard	Standard	–
Rasenlüftung	Standard	Standard	–
MESSER			
Antrieb	Keilriemen	Keilriemen	–
Vertikalmesser	30 (15 Doppelmesser)	34 (17 Doppelmesser)	–
Federn zum Rasenlüften	28 (14 Doppelfedern)	32 (16 Doppelfedern)	–
AUFFANGEN			
Fangeinrichtung	Fangsack optional (196-640-000)	Fangsack optional (196-640-000)	–
Fangsack (Kapazität)	Optional 60 l	Optional 60 l	–
RÄDER			
Räder (v/h)	200 mm / 200 mm	200 mm / 200 mm	355 mm, luftbereift, Ackerstollen
Doppelte Kugellager	Standard	Standard	–
KOMFORT			
Kupplungshebel	–	–	Vollbügel für Links-/Rechts-Einhandbedienung
Holm	–	–	Stufenlos höhenverstellbar für ergonomisches und sicheres Arbeiten
ABMESSUNGEN			
LpA/LwA/LwAg (dB)	86/96/98	86/96/98	98/108/110
Vibrationswert Hand/Arm / K-Faktor	5 / 1,5 m/s ²	5 / 1,5 m/s ²	5 / 2,5 m/s ²
Abmessungen (L/B/H)	124 cm / 61 cm / 112 cm	124 cm / 61 cm / 112 cm	172 cm / 61 cm / 114 cm
Gewicht netto	38 kg	39 kg	104 kg
PREIS			
Modellnummer	16AH9AMQ603	16CH8AMQ603	21BB45M8603
EAN			
Preis	639,00 EUR*	749,00 EUR*	1.699,00 EUR*

Cub Cadet[®]





Cub Cadet
X SERIEN

SCHNEEFRÄSEN

FÜR JEDEN SCHNEEFALL DIE RICHTIGE POWER

SCHNEEFRÄSEN

Was auch immer Frau Holle Ihnen vor die Tür wirft, mit den Cub Cadet X Series Schneefräsen werfen Sie es weiter. Diese kraftvolle Reihe von Schneefräsen wurde geschaffen, um einfach und schnell den angefallenen Schnee zu beseitigen, und Sie verfügen darüber hinaus über erstklassige Kontrolle und Manövrierbarkeit während des gesamten Schneeräumens. Zu den bereits bewährten 1X und 2X Schneefräsen haben wir nun auch noch die weltweit erste 3X Schneefräse entwickelt. Damit haben wir garantiert für Ihre Anforderungen das richtige Gerät.

KOMPAKTES DESIGN – EXTREM STARK

Die Schneefräse der 1X Series bietet die Qualität und Leistung, die Sie erwarten, und das in einer kompakten und einfach zu bedienenden Maschine. Der ergonomische, verstellbare Holm mit allen Bedienelementen in Greifnähe macht es besonders einfach, kleinere Flächen schnell und komfortabel von Schnee zu räumen. Dank Arbeitslicht können Sie auch in der Dämmerung oder bei Dunkelheit gut arbeiten.



221 LHP

Räumbreite:	53 cm
Einzugshöhe:	33 cm
Motor:	Cub Cadet
Hubraum:	208 cm ³
Motorleistung:	3,9 kW / 3.600 min ⁻¹
Antrieb:	Über Räum Schnecke
Modellnummer:	31AR2T6D603
Preis:	868,00 EUR*



RÄUMSCHNECKENSYSTEM

Dieses speziell entwickelte System funktioniert wie eine Schaufel, die den Schnee in das Gehäuse der Fräse transportiert, von wo aus er dann durch den Auswurfkanal nach draußen geschleudert wird. Die Räum Schnecke ist aus hoch abriebfestem Hartgummimaterial gefertigt, das den Straßenbelag schont.



1X EINSTUFIG

- Für leichtes Schneeaufkommen
- Schonend für den Straßenbelag
- Ideal für Einfahrten oder Gehwege

ENDURO SERIES™

Cub Cadet

1X™

EINSTUFIG



SCHNEEFRÄSEN

7

EINE SCHNEEFRÄSE MIT POWER UND GUTER PERFORMANCE

Die Cub Cadet Schneefräsen der 2X Series werden auch mit heftigen Schneesverhältnissen fertig. Cub Cadet OHV 4-Takt-Motoren mit Elektrostart erleichtern das Starten der Schneefräse. Die PowerSteering-Lenkhilfe und die hochbelastbare Räumschnecke aus Stahl erlauben ein Räumen auch unter härtesten Bedingungen. Der hohe, schlagfeste Polymer-Auswurfkanal und die Schürfleiste aus Stahl machen es besonders einfach, sich durch schweren Schnee und Eis zu arbeiten. Und Sie sind so schneller wieder im Warmen.



524 SWE

Räumbreite:	61 cm
Einzugshöhe:	53 cm
Motor:	Cub Cadet
Hubraum:	208 cm ³
Motorleistung:	3,9 kW / 3.600 min ⁻¹
Antrieb:	6 vorwärts/2 rückwärts
Modellnummer:	31AW53LR603
Preis:	1.347,00 EUR*



RÄUMSCHNECKENSYSTEM

Statt zwei Schneckenhälften hat die „Xtreme-Auger“ individuell auf der Achse gesicherte Einzelsegmente in X-Form. Schnee und Eis werden von der Schnecke zerkleinert, bevor sie zum Rotor geleitet werden, welcher den Schnee über den Auswurfkanal nach außen schleudert. Fortschrittliche Technologie für bessere Leistung.



2X ZWEISTUFIG

- Für mittleres bis hohes Schneeaufkommen
- Schnelle, effektive Räumung
 - Ideal für breite Gehwege, Parkplätze etc.

Cub Cadet
2X™

ZWEISTUFIG



SCHNEEFRÄSEN

7

Cub Cadet[®]



Cub Cadet[®]

3X[™]

DREISTUFIG

130 / SCHNEEFRÄSEN

DAS X STEHT FÜR POWER

Die 3X Schneefräsen bilden das Flaggschiff der Cub Cadet Schneefräsenreihe. Mithilfe der 3X Schneefräse räumen Sie auch größere Mengen Schnee bis zu 50 % schneller als mit einer traditionellen 2X Schneefräse.

DIE EINZIGARTIGE 3X SERIE MIT 3-STUFEN-TECHNOLOGIE



1. STUFE

▶ **25%** MEHR SCHNEE-DURCHSATZ



2. STUFE

▶ **30%** ZEIT-ERSPARNIS



3. STUFE

▶ **EINFACHERES UND LEICHTERES HANDLING**



RÄUMSCHNECKENSYSTEM

Das innovative Design unseres Frässhnecken-Systems bohrt sich in den Schnee mit einer in Fahrtrichtung mittig angebrachten Acceleratorschnecke. Diese wird unterstützt von zwei seitlichen Schneckenelementen, die den Schnee zur Mitte führen.



▶ **3X DREISTUFIG**
Für starkes bis extremes Schneeaufkommen

- Kraft- und zeitsparende Räumung
- Ideal für die Räumung großer Flächen

SCHNEEFÄSEN

7



526 HD SWE

Räumbreite:	66 cm
Einzugshöhe:	58 cm
Motor:	Cub Cadet
Hubraum:	357 cm ³
Motorleistung:	7,4 kW / 3.600 min ⁻¹
Antrieb:	6 vorwärts/2 rückwärts
Modellnummer:	31AY5DKX603
Preis:	1.949,00 EUR*



528 HD SWE

Räumbreite:	71 cm
Einzugshöhe:	58 cm
Motor:	Cub Cadet
Hubraum:	357 cm ³
Motorleistung:	7,4 kW / 3.600 min ⁻¹
Antrieb:	6 vorwärts/2 rückwärts
Modellnummer:	31AY55KY603
Preis:	2.099,00 EUR*




530 HD SWE

Räumbreite:	76 cm
Einzugshöhe:	58 cm
Motor:	Cub Cadet
Hubraum:	420 cm ³
Motorleistung:	8,3 kW / 3.600 min ⁻¹
Antrieb:	6 vorwärts/2 rückwärts
Modellnummer:	31AY57KZ603
Preis:	2.277,00 EUR*



730 HD TDE

Räumbreite:	76 cm
Einzugshöhe:	58 cm
Motor:	Cub Cadet
Hubraum:	420 cm ³
Motorleistung:	8,3 kW / 3.600 min ⁻¹
Antrieb:	6 vorwärts/2 rückwärts
Modellnummer:	31AY7EKZ603
Preis:	2.824,00 EUR*



GEWICHTSVERLAGERUNGS-SYSTEM (730 HD TDE)

- 1 Hartgepackter Schnee:** In diese Position gebracht manövriert die Schneefräse einfach durch hartgepackten Schnee und über vereiste Schneeflächen.
- 2 Normaler Schnee:** Diese Position erlaubt es dem Nutzer, die Schneefräse bei normalen Schneebedingungen einfach zu manövrieren.
- 3 Schotter-/Kieswegposition:** In dieser Position kann Schnee geräumt werden, ohne dass dabei Kies oder Schotter durch die Schneefräse aufgenommen werden.
- 4 Transportposition:** In dieser Position wird das Gehäuse angehoben. Dies ermöglicht einfachstes Rangieren, ohne Beschädigungen auf dem Weg zu hinterlassen.

Cub Cadet
1X™

EINSTUFIG



STARTERGRIF

Der extra große Startergriff ist ein weiteres Detail, das die Premium-Qualität dieser Schneefräse unterstreicht.

Cub Cadet
2X™

ZWEISTUFIG



COOL-BLUE GLEITKUFEN

Die neuartigen COOL-BLUE Gleitkufen aus speziellem Kunststoff verhindern weitgehend Kratzer und Abschürfungen auf Bodenplatten usw. Der Abstand zwischen Räumgehäuse und Untergrund kann an den Gleitkufen stufenlos eingestellt werden.


Cub Cadet
3X™

DREISTUFIG



KUPPLUNGSRASTE

Mit der Kupplungsraste halten Sie sowohl die Fahrkupplung als auch die Frässhneckenkupplung mit nur einer Hand eingerastet. Somit wird eine Hand frei, um während der Fahrt die Wurf- richtung des Auswurfschachts oder die Fahrgeschwindigkeit zu verstellen.



ERGO-HOLM

Ergonomischer Holm mit Vollbügel- Kupplungshebel für ermüdungsfreies Arbeiten.



X-TRAC-PROFIL

Die Bereifung hat ein spezielles X-Trac-Profil. Dieses sorgt für guten Grip im Schnee. Schneeketten sind überflüssig!



OHV WINTER MOTOREN MIT GROSSEM TANK

Die Cub Cadet OHV 4-Takt Winter Motoren wurden speziell für den Ein- satz bei niedrigen Temperaturen entwi- ckelt. Sie sind besonders emissionsarm und verfügen dank ihres großen Hub- raums über ausreichend Kraftreserven.



AUSWURFKANALSTEUERUNG

Bestimmen Sie die Richtung, in die der Schnee ausgeworfen werden soll. Der Auswurfkanal wird dazu ganz ein- fach vom Holm aus bedient.



BEHEIZTE HANDGRIFFE

Damit Ihre Hände beim Schneeräumen schön warm bleiben, sind Cub Cadet Schneefräsen mit beheizbaren Hand- griffen ausgestattet.



NULL-WENDEKREIS LENKSYSTEM

Die Schneefräse lässt sich durch ein- faches Betätigen der Lenkhebel links und rechts unterhalb der Führungs- griffe lenken.

221 LHP

524 SWE

526 HD SWE

MOTOR

4-Takt OHV Winter Motor	Cub Cadet	Cub Cadet	Cub Cadet
Hubraum	208 cm ³	208 cm ³	357 cm ³
Motorleistung	3,9 kW / 3.600 min ⁻¹	3,9 kW / 3.600 min ⁻¹	7,4 kW / 3.600 min ⁻¹
Starter	230V E-Start	230V E-Start	230V E-Start
Tankvolumen	1,9 l	1,9 l	4,7 l

RÄUMSCHNECKE

Räumbreite/Einzugshöhe	53 cm / 33 cm	61 cm / 53 cm	66 cm / 58 cm
Cool-Blue Gleitkufen	Schürfleiste Polymer/austauschbar	Aus hochfestem Kunststoff/ vermeiden Kratzspuren	Aus hochfestem Kunststoff / vermeiden Kratzspuren
Durchmesser der Räumschnecke/Material	23 cm/abriebfestes Hartgummimaterial	30 cm/Stahl	30 cm/Stahl
Räumschneckensystem	einstufig	2-stufig, mit Xtreme-Auger Segmenten	3-stufig, mit Xtreme-Auger Segment
Durchmesser des Propellerrades	–	30 cm	30 cm
Räumschneckenlagerung	–	Abschmierbar	Wartungsfrei

ANTRIEBSSYSTEM

Lenkung	–	Null-Wendekreis Lenksystem	Null-Wendekreis Lenksystem
Fahrstufen	Über Räumschnecke	6 vorwärts/2 rückwärts	6 vorwärts/2 rückwärts
Räder	8 x 2, kugelgelagert	15 x 5, X-Trac mit Winterprofil	16 x 4,8, X-Trac mit Winterprofil

AUSWURF

Drehwinkel des Auswurfkanals	Vom Holm aus einstellbar/190°	4-Wege-Joystick/200°	Kurbel/200°
Kontrolle der Auswurfweite	Vom Holm aus einstellbare Wurfweite	4-Wege-Joystick	2-Wege-Joystick




SICHERHEIT & KOMFORT

Beheizte Handgriffe	–	Standard	Standard
Scheinwerfer	12,8 V / 21 W	28 V / 28 W	28 V / 28 W

ABMESSUNGEN

LpA/LwA/LwAg (dB)	88/98/100	88/98/100	89/99/101
Vibrationswert Hand/Arm / K-Faktor	5,0 / 1,5 m/s ²	5,0 / 1,5 m/s ²	5,0 / 1,5 m/s ²
Abmessungen (L/B/H)	107 cm / 58 cm / 110 cm	137 cm / 65 cm / 111 cm	140 cm / 72 cm / 110 cm
Gewicht netto	41 kg	84 kg	116 kg

PREIS

Modellnummer	31AR2T6D603	31AW53LR603	31AY5DKX603
EAN	 4 008423 852370	 4 008423 852233	 4 008423 857191
Preis	868,00 EUR*	1.347,00 EUR*	1.949,00 EUR*

528 HD SWE

530 HD SWE

730 HD TDE

MOTOR			
4-Takt OHV Winter Motor	Cub Cadet	Cub Cadet	Cub Cadet
Hubraum	357 cm ³	420 cm ³	420 cm ³
Motorleistung	7,4 kW / 3.600 min ⁻¹	8,3 kW / 3.600 min ⁻¹	8,3 kW / 3.600 min ⁻¹
Starter	230V E-Start	230V E-Start	230 V E-Start
Tankvolumen	4,7 l	4,7 l	4,7 l
RÄUMSCHNECKE			
Räumbreite/Einzugshöhe	71 cm / 58 cm	76 cm / 58 cm	76 cm / 58 cm
Cool-Blue Gleitkufen	Aus hochfestem Kunststoff/ vermeiden Kratzspuren	Aus hochfestem Kunststoff/ vermeiden Kratzspuren	Aus hochfestem Kunststoff/ vermeiden Kratzspuren
Durchmesser der Räum Schnecke/Material	30 cm/Stahl	30 cm/Stahl	30 cm/Stahl
Räum Schneckensystem	3-stufig, mit Xtreme-Auger Segment	3-stufig, mit Xtreme-Auger Segment	3-stufig, mit Xtreme-Auger Segment
Durchmesser des Propellerrades	30 cm	30 cm	30 cm
Räum Schneckenlagerung	Wartungsfrei	Wartungsfrei	Wartungsfrei
ANTRIEBSSYSTEM			
Lenkung	Null-Wendekreis Lenksystem	Null-Wendekreis Lenksystem	Null-Wendekreis Lenksystem
Fahrstufen	6 vorwärts/2 rückwärts	6 vorwärts/2 rückwärts	6 vorwärts/2 rückwärts
Räder	16 x 6,5, X-Trac mit Winterprofil	16 x 6,5, X-Trac mit Winterprofil	Raupe
AUSWURF			
Drehwinkel des Auswurfkanals	Kurbel/200°	Kurbel/200°	Kurbel/200°
Kontrolle der Auswurfweite	2-Wege-Joystick	2-Wege-Joystick	2-Wege-Joystick
SICHERHEIT & KOMFORT			
Beheizte Handgriffe	Standard	Standard	Standard
Scheinwerfer	28 V / 28 W	28 V / 28 W	28 V / 28 W
ABMESSUNGEN			
LpA/LwA/LwAg (dB)	90/100/102	90/100/102	91/101/103
Vibrationswert Hand/Arm / K-Faktor	5,0 / 1,5 m/s ²	5,0 / 1,5 m/s ²	5,0 / 1,5 m/s ²
Abmessungen (L/B/H)	140 cm / 77 cm / 110 cm	140 cm / 80 cm / 110 cm	137 cm / 80 cm / 110 cm
Gewicht netto	118 kg	120 kg	125 kg
PREIS			
Modellnummer	31AY55KY603	31AY57KZ603	31AY7EKZ603
EAN	 4 008423 857207	 4 008423 857214	 4 008423 857221
Preis	2.099,00 EUR*	2.277,00 EUR*	2.824,00 EUR*

ZUBEHÖR WINTER



RÄUMSCHILD

Passend für alle Cub Cadet Schneefräsen der 2X und 3X Series, 100 cm Arbeitsbreite, vollverzinkt, nach der Erstmontage einfach an- und abbaubar, Gewicht inkl. Verpackung 20 kg



4 008423 811025

Mod.-Nr.: 396-004-678
Preis: 499,00 EUR*

Universal Gummi-Schürfleiste passend für alle Räumschilder



4 008423 815368

Mod.-Nr.: 196-718-678
Preis: 59,99 EUR*



SCHUB- SCHLEUDERSTREUER

Schubstreuer, 56 kg Füllkapazität, stabile Bauweise



4 008423 808261

Mod.-Nr.: 190-454A000
Preis: 383,99 EUR*



Schleuderstreuer, 23 kg Füllkapazität, Eigengewicht ca. 4 kg



4 008423 804492

Mod.-Nr.: 190-701-000
Preis: 90,99 EUR*



ABSCHERBOLZEN

Die Abscherbolzen verbinden die Räum Schnecke mit der Antriebswelle. Ein Satz besteht aus vier Abscherbolzen mit Federsteckern. Gewicht inkl. Verpackung 0,07 kg



4 008423 821871

Mod.-Nr.: 7011-M6-0010
Preis: 14,69 EUR*





ABDECKPLANE FÜR SCHNEEFRÄSEN

Passend für alle Cub Cadet Schneefräsen, stabile Vinylhaube mit Spannseilen, UV-beständig und wasserdicht, Maße: ca. 170 x 80 x 100 cm, Gewicht inkl. Verpackung 1,3 kg



4 047427 520458

Mod.-Nr.: 2024-U1-0005

Preis: 54,99 EUR*



WINTER-MOTOREN-ÖL

Für alle Cub Cadet Wintermotoren empfohlen, spezielles Winteröl (SAE 5W-30), Inhalt: 1.000 ml, Gewicht inkl. Verpackung 0,95 kg



4 008423 821987

Mod.-Nr.: 6012-X1-0040

Preis: 10,99 EUR*



KRAFTSTOFF-STABILISATOR „EASY-RUN“

Dieser konserviert den Kraftstoff, bindet Wasser und schützt das System vor Korrosion. Ein zuverlässiger Motorstart ist so gewährleistet. Inhalt: 250 ml, Gewicht inkl. Verpackung 0,25 kg



4 008423 852387

Mod.-Nr.: 6012-X1-0045

Preis: 9,99 EUR*




WEITERE INFORMATIONEN FINDEN SIE IM AKTUELLEN WINTERKATALOG

Sie wünschen detailliertere Informationen zu unseren kraftvollen Schneefräsen, dem gesamten Zubehörsortiment sowie zur Winterausstattung unserer Rasentraktoren? Dann gehen Sie gleich online und rufen den Cub Cadet Katalog zum Winter Produktprogramm 2018/2019 auf:

cubcadet.eu/de/produkte/schneefraesen/

Oder scannen Sie mit Ihrem Smartphone einfach nebenstehenden QR-Code ein.



Cub Cadet[®]





XZ
ENDURO SERIES™



PRO Z SERIES

GROSSE POWER, KEIN WENDEKREIS










Z-TURNS

Dank der bewährten Cub Cadet Zero-Turn Technologie haben wir eine der stärksten Zero-Turn Produktlinien in der Branche entwickelt. Die einzigartige 360° Wendekreistechnologie lässt Sie einfach um Hindernisse fahren und macht das Mähen komfortabler und effizienter. Mit den Modellen mit lenkbaren, angetriebenen Vorderrädern genießen Sie mehr Stabilität und einfache Steuerung. So können Sie Ihre Mähzeit deutlich reduzieren.

FRONTMÄHER VS. CUB CADET Z-TURNS:

CUB CADET IST BESTER SEINER KLASSE

Die Hersteller von Frontmähern, also Rasentraktoren mit dem Mähdeck vor dem Chassis, behaupten, die effizientesten Rasenmäher zu bauen. Wir fragten uns: Ist das eigentlich korrekt? Denn es ist allgemein bekannt, dass in puncto Effizienz Null-Wendekreis Mäher mehr Vorteile bieten – und zwar vom Einsteigermodell bis hin zur Oberklasse. Wir wollten es ganz genau wissen und machten einen ausführlichen Vergleich im mittleren Mäher-Preissegment anhand von 6 Wertungskategorien. Das Ergebnis belegt ganz klar: Cub Cadet Zero-Turn Mäher liegen bei der Effizienz deutlich vorn – bereits bei den Einsteigermodellen – überzeugen Sie sich selbst!

FRONTMÄHER	VS.	CUB CADET ZERO-TURN
 <p>MAX. 10 km/h</p>	 <p>FLÄCHENLEISTUNG</p>	 <p>MAX. 11,2 km/h</p>
<p>70 CM WENDERADIUS MAX. 10° STEIGUNG 17,6% NEIGUNG</p>	 <p>MANÖVRIERFÄHIGKEIT</p>	<p>0 CM WENDERADIUS MAX. 20° STEIGUNG 35% NEIGUNG</p>
<p>9 CM STEG</p>	 <p>RANDSCHNITTELEISTUNG</p>	<p>0 CM STEG</p>
<p>STÄNDIGE REGULIERUNG, SEHR KOMPLEX</p>	 <p>WARTUNGS-AUFWAND</p>	<p>NUR SCHMIERFETT NÖTIG ALLE 25 ARBEITSSTUNDEN</p>
<p>MÄHDECK NUR NACH ABSTEIGEN HÖHENVERSTELLBAR, KEINE ARMLEHNEN</p>	 <p>KOMFORT & HANDHABUNG</p>	<p>MÄHDECK VOM SITZ AUS HÖHENVERSTELLBAR, ARMLEHNEN INKLUSIVE</p>
<p>5.168 €</p>	 <p>PREIS</p>	<p>4.999 €</p>
<p>13 PUNKTE</p>	<p>ERGEBNIS*</p>	<p>28 PUNKTE</p> 



Beste Ergebnisse.
Höchste Effizienz.
Starke Konstruktion.

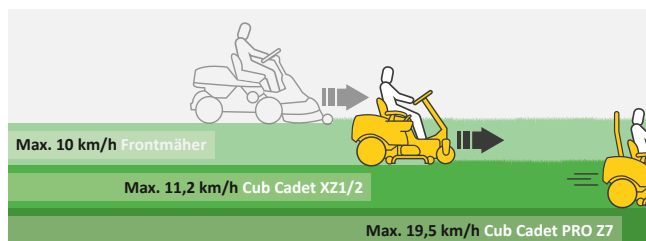
*Vergleich mit Mäher-Modellen aus dem mittleren Preissegment.

DIE FAKTEN SPRECHEN FÜR SICH.

CUB CADET Z-TURNS GANZ KLAR IM VORTEIL!

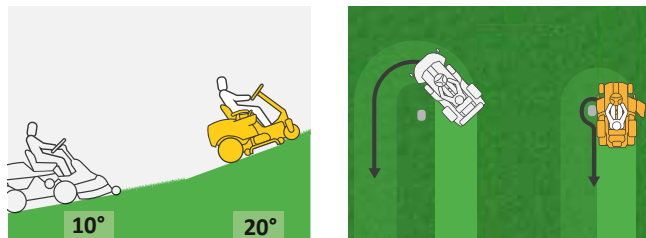
Sie möchten nicht nur Punkte sehen, sondern auch die Details dahinter wissen? Dafür haben wir Ihnen hier die einzelnen Wertungskategorien anschaulich dargestellt. Denn nichts überzeugt mehr als klare Argumente.

FLÄCHENLEISTUNG

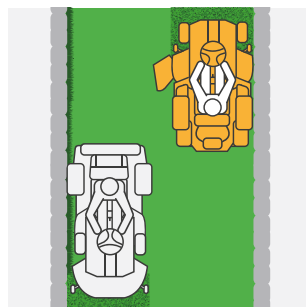


Cub Cadet Z-Turns fahren mit einer bis zu 60% höheren Geschwindigkeit als Frontmäher und mähen somit mehr Quadratmeter Fläche pro Stunde. Bereits bei den Einsteigermodellen fährt Cub Cadet den Frontmähern davon. Die PRO Modelle sind bis zu 77% schneller als vergleichbare Frontmäher und ermöglichen damit eine noch größere Flächenleistung.

MANÖVRIERFÄHIGKEIT



Cub Cadet Zero-Turns bewältigen mit 20° doppelt so steile Hänge wie Frontmäher. Mehr noch: Sie können sogar schräg am Hang fahren und dabei problemlos die Linie halten. Außerdem drehen Cub Cadet Zero-Turns auf der Stelle anstatt bis zu 70 cm Radius zu benötigen. Die Null-Wendekreis Technik macht's möglich.



RAND-SCHNITTELEISTUNG


Frontmäher lassen konstruktionsbedingt einen schmalen Steg an ungeschnittener Fläche stehen. Sprich, es kommt immer zur Nacharbeit mit einem Rasentrimmer. Cub Cadet Zero-Turns mähen akkurat die gesamte Fläche.

KOMFORT & HANDHABUNG



Mit Cub Cadet Z-Turns verstellen Sie das Mähdeck bequem von jeder Sitzposition aus, während Sie bei Frontmähern dazu immer absteigen müssen. Auch beim Sitzkomfort punkten die Cub Cadet Z-Turns – sie bieten bereits bei den Einsteigermodellen Armlehnen an, während Frontmäher gar keine Armlehnen haben bzw. nur die hochpreisigen Modelle.

WARTUNGSAUFWAND



Die meisten Frontmäher besitzen ein Steuerungssystem über Bowdenzüge, die sehr oft justiert werden müssen. Cub Cadet Z-Turns besitzen ein solides Steuerungssystem aus Metall, das lediglich alle 25 Arbeitsstunden etwas Schmiermittel benötigt.

RASENTRAKTOREN VS. CUB CADET Z-TURNS:

SPAREN SIE 50% MÄHZEIT UND BARES GELD

Null-Wendekreis Mäher sind die wendigsten und leistungsfähigsten Rasenmäher des Marktes. Wegen ihrer enormen Flächenleistung verdrängen sie im kommerziellen Bereich zusehends klassische Rasentraktoren, denn gerade bei intensiver Nutzung machen sie sich besonders schnell bezahlt. Das gilt insbesondere für die Cub Cadet Modelle XZ der ENDURO SERIES sowie die Zero-Turns der PRO SERIES.

PERSONAL- UND TREIBSTOFFKOSTEN MACHEN DEN GROSSTEIL DER BETRIEBSKOSTEN AUS

Gerade bei hohen Nutzungszeiten wirken sich die Anschaffungskosten nur geringfügig auf die Betriebskosten aus. Bei einem Null-Wendekreis Mäher für 6.000 € liegen sie bei einer Gesamtnutzungszeit von 1.500 Stunden lediglich bei 4 € pro Stunde. Mit etwa 40 € pro Stunde fallen Personalkosten um das 10fache ins Gewicht.




SCHNELLER MÄHEN, MEHR VERDIENEN

Aufgrund ihres hohen Mähtempos verfügen Zero-Turn Mäher von Cub Cadet über eine bis zu 50 % höhere Flächenleistung gegenüber Rasentraktoren oder Aufsitzmähern. Selbst wenn sie in der Anschaffung oft etwas teurer sind – für kommerzielle Nutzer sind Null-Wendekreis Mäher die ökonomisch sinnvollere Wahl. Das zeigt auch die folgende Beispielrechnung:

Beispielrechnung:	Herkömmlicher Rasentraktor	Null-Wendekreis Mäher
Flächenleistung/h	ca. 5.000 m ² (je nach Gerät sogar deutlich weniger)	ca. 10.000 m ² (je nach Gerät sogar deutlich mehr)
Betriebsstunden/Jahr (bei gleicher Flächenleistung)	200 h	100 h
Anschaffungskosten/h*	3 €	4 €
Wartungskosten/h	3 €	3 €
Treibstoffkosten/h	5,50 €	5,50 €
Personalkosten/h	40 €	40 €
Gesamtkosten/Jahr	10.300 €	5.250 €

**ERSPARNIS p.a.
5.050 €**



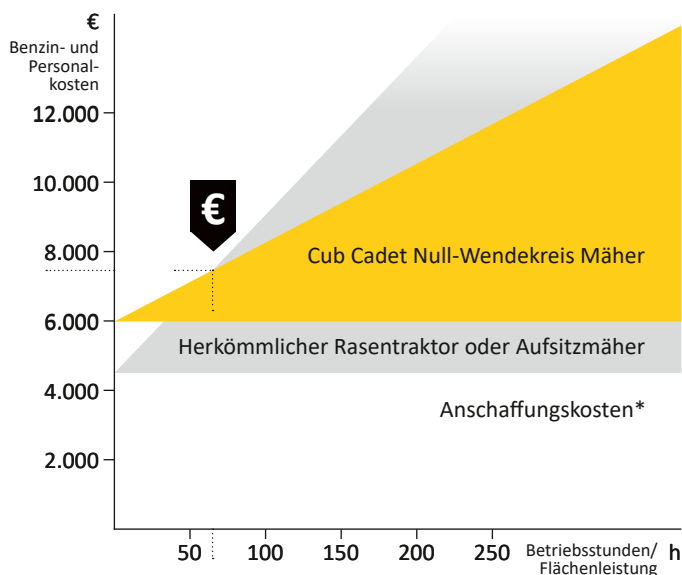
SCHNELLER UND EFFIZIENTER ARBEITEN

JEDE MENGE VORTEILE FÜR SIE UND IHRE ARBEIT:

- + Mehr Stabilität an Hängen und Steigungen**
Einfache Steuerung durch lenkbare, angetriebene Vorderräder
- + Sicher auch in schwierigem Gelände fahren**
Doppel-Hydrostat-Getriebe für höchste Flexibilität und beste Traktion auf allen Böden
- + Maximale Flächenleistung dank Zero-Turn Technologie**
Einfach und komfortabel Hindernisse in einem Lenkvorgang umfahren, ohne zeitraubendes Manövrieren
- + Optimales Mähergebnis auch in unwegsamem Gelände**
Mähwerk immer stabil zwischen den Achsen aufgehängt, ohne zu wippen oder zu schaukeln
- + Geringster Wartungsaufwand, lange Lebensdauer**
Alle Komponenten leicht zugänglich, robuste Stahlrahmenkonstruktion, verschleißsames Mähdeck
- + Arbeiten ohne Unterbrechung**
Seltener tanken dank großem Tankvolumen
- + Leichte Handhabung und höchster Gesundheitskomfort**
Müheloses und rückschonendes Arbeiten dank herausragender Ergonomie und Komfortsitzen
- + Für jeden Anwendungsbereich geeignet**
Grasfangeinrichtung als Zubehör erhältlich
- + Ideal für höchste Anforderungen**
Extrem starke Motorisierung
- + Große Palette an Arbeitsbreiten für höchste Effizienz**
Modelle mit 107 bis 183 cm stehen zur Auswahl – passend für jeden Einsatzzweck
- + Keine Einarbeitungszeit**
Die Lenkradausführung lässt sich wie ein Auto steuern
- + Vielseitiger Einsatz**
Auch als Zugmaschine einsetzbar, einige Modelle sogar zum Winterdienst

SCHNELLER IN DIE GEWINNZONE

Dank des höheren Mähtempos machen sich Zero-Turn Mäher von Cub Cadet schnell bezahlt. Denn die geringen Kraftstoff- und Personalkosten wiegen die Anschaffungskosten sehr schnell auf.



BIS ZU 25 % KRAFTSTOFF SPAREN MIT EFI-MOTOR

Bei den Modellen XZ2 107i und XZ2 117i kommt erstmals ein Zweizylinder-Motor mit Benzindirekteinspritzung aus eigener Entwicklung zum Einsatz. Der Motor ist besonders leistungsstark und effizient. Er benötigt keinen manuellen Choke und weist deutlich verbesserte Fahreigenschaften und niedrigere Emissionswerte auf. Auch die Wartungskosten liegen auf niedrigstem Niveau. Die beiden PRO SERIES Modelle Z1 122 und Z1 137 besitzen einen KOHLER EFI-Motor, der Ihnen die gleichen Vorteile bietet.



MULCHEN UND AUSWERFEN STATT AUFFANGEN SENKT NOCH MEHR ZEIT UND KOSTEN

Cub Cadet Null-Wendekreis Mäher besitzen keinen Fangkorb. Sie mulchen den Grasschnitt beim Mähen und werfen ihn dann aus. Das hat gleich mehrere Vorteile:


- + Verbessert die Rasenqualität**
Der Rasen wird permanent mit Nährstoffen versorgt.
- + Spart Arbeitszeit und Benzinkosten**
Das Schnittgut muss nicht aufgelesen oder abtransportiert werden, unnötige Fahrten zur Schnittgutentsorgung entfallen – das senkt Kraftstoffverbrauch und Arbeitszeit.

Und wer dennoch das Schnittgut auffangen möchte, kann dieses mit dem optionalen Grasfangkorb mit einem Volumen von 200 Liter oder 300 Liter tun.


*Zugrunde gelegte Anschaffungskosten: 4.500 € für herkömmliche Rasentraktoren, 6.000 € für Null-Wendekreis Mäher, Gesamtnutzungszeit 1.500 h.

Cub Cadet[®]


XZ1
ENDURO SERIES™



VORWÄRTS FAHREN



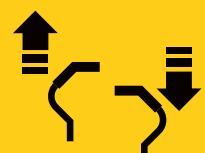
KURVE NACH RECHTS FAHREN



KURVE NACH LINKS FAHREN



RÜCKWÄRTS FAHREN



WENDEN AUF DER STELLE



XZ1 107

Schnittbreite:	107 cm
Empf. Flächenleistung:	10.000 m ² /h
Fangeinrichtung:	Optional 200 l
Motor:	Cub Cadet OHV
Hubraum:	547 cm ³
Antrieb:	Dual Hydrostat
Schnitt Höheneinstellung:	8 Positionen
Modellnummer:	17DMCACS603
Preis:	4.399,00 EUR*



XZ1 127

Schnittbreite:	127 cm
Empf. Flächenleistung:	11.500 m ² /h
Fangeinrichtung:	Optional 200 l
Motor:	Kawasaki OHV, V-TWIN Zweizylinder
Hubraum:	726 cm ³
Antrieb:	Dual Hydrostat
Schnitt Höheneinstellung:	8 Positionen
Modellnummer:	17CICACQ603
Preis:	5.299,00 EUR*



XZ1 137

Schnittbreite:	137 cm
Empf. Flächenleistung:	12.500 m ² /h
Fangeinrichtung:	Optional 200 l
Motor:	Kawasaki OHV, V-TWIN Zweizylinder
Hubraum:	726 cm ³
Antrieb:	Dual Hydrostat
Schnitt Höheneinstellung:	8 Positionen
Modellnummer:	17CICACW603
Preis:	5.799,00 EUR*

PRÄZISER SCHNITT MITTELS LENKHEBEL-TECHNOLOGIE

Robuste Bauweise gepaart mit äußerst strapazierfähigen Komponenten und den Hochleistungsmotoren macht aus der XZ1 Series professionelle Helfer für Ihre Rasenfläche.




HALTBARKEIT

Mit verstärkten Stahlrahmen und Chassis sowie einer starken Vorderachse ist die XZ1 Series außerordentlich stabil.



LEICHTER EINSTIEG

Der niedrige Durchsteigerahmen erleichtert das Aufsteigen auf Ihren XZ1.



HEBEL MIT SOFTGRIFFEN

Mit weichen Griffen lässt es sich bequemer arbeiten.



KOMFORTSITZ MIT ARMLEHNEN

Ideal für bequemes und ermüdungsfreies Arbeiten (XZ1 127 und XZ1 137).



BEINFREIHEIT

Mehr als genug Beinfreiheit in Verbindung mit dem niedrigen Sitz sorgen für ermüdungsfreies Arbeiten.




LEISTUNGSSTARKES MÄHWERK

Das Mähwerk ist in extra schwerer Ausführung für dauerhaften Einsatz konstruiert worden. Das Schnittbild wurde durch größere Messerüberlappung nochmals deutlich verbessert.

Cub Cadet®

XZ2
ENDURO SERIES™



HYDROSTAT



DOPPEL-HYDROSTAT-GETRIEBE
Das Doppel-Hydrostat-Getriebe lässt Sie die höchste Flexibilität spüren.



3-in-1
OPTION

POWERED BY
Cub Cadet

XZ2 107i

Schnittbreite:	107 cm
Empf. Flächenleistung:	10.000 m ² /h
Fangeinrichtung:	Optional 200
Motor:	Cub Cadet V-TWIN Zweizylinder mit Benzindirekteinspritzung
Hubraum:	679 cm ³
Antrieb:	Dual Hydrostat
Schnitt Höheneinstellung:	8 Positionen
Modellnummer:	17AWCBYS603
Preis:	4.999,00 EUR*



3-in-1
OPTION

POWERED BY
Cub Cadet

XZ2 117i

Schnittbreite:	117 cm
Empf. Flächenleistung:	10.500 m ² /h
Fangeinrichtung:	Optional 200 l
Motor:	Cub Cadet V-TWIN Zweizylinder mit Benzindirekteinspritzung
Hubraum:	679 cm ³
Antrieb:	Dual Hydrostat
Schnitt Höheneinstellung:	8 Positionen
Modellnummer:	17AWCBYT603
Preis:	5.399,00 EUR*



3-in-1
OPTION

Powered by
Kawasaki

XZ2 127

Schnittbreite:	127 cm
Empf. Flächenleistung:	11.500 m ² /h
Fangeinrichtung:	Optional 200 l
Motor:	Kawasaki OHV, V-TWIN Zweizylinder
Hubraum:	726 cm ³
Antrieb:	Dual Hydrostat
Schnitt Höheneinstellung:	8 Positionen
Modellnummer:	17AICBYQ603
Preis:	5.999,00 EUR*

POWER, EINFACHE BEDIENUNG UND VIELSEITIGKEIT

Die XZ2 Series gibt Ihnen alles, was Sie brauchen. Die Zero-Turn Technologie in Kombination mit der einfachen Lenkradsteuerung und der Vierradlenkung gibt Ihnen ein unbeschreibliches Gefühl von Stabilität und Flexibilität. Eine unschlagbare Kombination aus Power und Performance. Aufgrund der robusten und nachhaltigen Bauweise haben Sie viele Jahre Freude an Ihrem XZ2.



KOMFORTSITZ

Die Polsterung von Sitzfläche und Rückenlehne ist extra für bequemes und ermüdungsfreies Arbeiten ausgelegt – selbst bei längerem Einsatz.



VERSTELLBARE LENKSÄULE

Der XZ2 ist mit einer verstellbaren Lenksäule ausgestattet, um Ihnen Ihre ganz persönliche Sitzposition so komfortabel wie möglich zu gestalten.



START AUF KNOPFDRUCK

Bequem und zuverlässig den Motor elektrisch starten beim XZ2 107i und XZ2 117i. Alle anderen Modelle werden per Zündschlüssel gestartet.

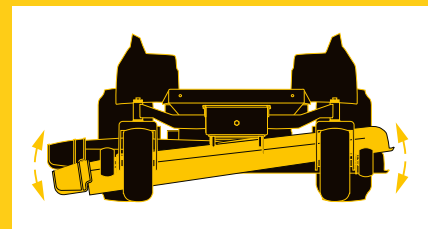


CUB CADET ZWEIZYLINDER-MOTOR MIT BENZINDIREKTEINSPRITZUNG

Bei den Modellen XZ2 107i und XZ2 117i kommt erstmals ein Motor aus eigener Entwicklung zum Einsatz. Der Zweizylinder-Motor ist besonders leistungsstark und effizient. Das spart Benzin, und auch die Wartungskosten liegen auf niedrigem Niveau.

Cub Cadet®

XZ3
ENDURO SERIES™



SAUBERER SCHNITT

Das pendelnd aufgehängte Mähwerk folgt den Konturen des Rasens. So erhalten Sie ein exzellentes Schnittbild, und der Rasen bekommt ein glattes, einheitliches Aussehen.

SYNCHRO STEER® LENKSYSTEM



UNSCHLAGBARE WENDIGKEIT UND UNVERGLEICHBARE HANGEIGENSCHAFTEN
Die innovative Synchro Steer® Lenktechnologie ist der nächste Evolutionsschritt in der Null-Wendekreis Technik. Unsere einzigartigen Null-Wendekreis Aufsitzmäher mit Lenkrad bieten Ihnen die unglaubliche Wendigkeit eines konventionellen Null-Wendekreis Traktors, aber mit voller Kontrolle über die Vorderräder. Antrieb und Lenkung sind perfekt aufeinander abgestimmt, um die exakte Geschwindigkeit und Drehrichtung beider Antriebsräder bei jeder Lenkradstellung sicherzustellen. Diese revolutionäre Technik finden Sie bei unseren XZ Modellen.



XZ3 122


Schnittbreite:	122 cm
Empf. Flächenleistung:	11.000 m ² /h
Fangeinrichtung:	Optional 300 l
Motor:	Kawasaki OHV, V-TWIN Zweizylinder
Hubraum:	726 cm ³
Antrieb:	Dual Hydrostat
Schnitt Höheneinstellung:	15 Positionen
Modellnummer:	17BIDGHB603
Preis:	6.999,00 EUR*

NULL WENDEKREIS – GROSSE VIELFALT

In einem Aufsitzmäher werden Performance und Leistungsstärke vereint. Die weltweit erste Zero-Turn Technologie mit Lenkradsteuerung und Vierradlenkung für unerreichte Power und Stabilität. Mit der Effizienz und Langlebigkeit eines kraftvollen Motors wird jedes Mähen zum Abenteuer.



VERSTELLBARE LENKSÄULE
Der XZ3 ist mit einer verstellbaren Lenksäule ausgestattet, um Ihnen Ihre ganz persönliche Sitzposition so komfortabel wie möglich zu gestalten.



KOMFORTSITZ MIT ARMLEHNEN
Der verstellbare Sitz mit hoher Rückenlehne, Armlehnen und Federung bringt optimalen Komfort.



LUFTBEREIFTE VORDERRÄDER
Steuerbare, gummibereitete Schwenkräder unterstützen das Drehen im Stand Ihres XZ3.



ABGERUNDETE MÄHWERKSTASTROLLEN
Verhindern ein Beschädigen der Grasnarbe bei enger Kurvenfahrt.





SOFT-GRIP LENKRAD
Griffiges Soft-Grip Lenkrad für beste Kontrolle auch im schwierigen Gelände.



GROSSER SEITENAUSWURF-DEFLEKTOR
Großer Seitenauswurf-Deflektor für weites Verteilen des Schnittguts.

XZ1 107


XZ1 127

MOTOR		
Motortyp	Cub Cadet OHV	Kawasaki OHV
Hubraum	547 cm ³	726 cm ³
Motorleistung	12,5 kW / 2.300 min ⁻¹	12,0 kW / 2.400 min ⁻¹
Zylinder	Einzyylinder	V-TWIN Zweizylinder
Tankvolumen (Kapazität)	11,4 l	11,4 l
Schmierung	Ölpumpe mit Ölfilter	Ölpumpe mit Ölfilter
ANTRIEBSSYSTEM		
Antrieb	Dual Hydrostat	Dual Hydrostat
Geschwindigkeitskontrolle	Lenkhebel	Lenkhebel
Tempomat	–	–
SCHNEIDSYSTEM		
Empf. Flächenleistung	10.000 m ² /h	11.500 m ² /h
Schnittbreite	107 cm	127 cm
Schnitthöhe (min.–max.)	38–100 mm	38–100 mm
Mähoptionen	3-in-1 Option	3-in-1 Option
Anzahl der Messer	2	3
Mähwerkseinschaltung	Elektromagnetisch	Elektromagnetisch
Schneidstufen	8 Positionen	8 Positionen
Mähwerkrollen	2	4
Waschdüse/Mulchkit	Standard/Standard	Standard/Standard
AUSWURFSYSTEM		
Fangeinrichtung (Kapazität)/ Zubehör Nr.	Optional 200 l/(19C70020100)	Optional 200 l/(19A70043100) und (19A700430EM)
Gras-Deflektor	Standard	Standard
RAHMEN		
Vorderachse	Stahl	Stahl
Front-/Heckstoßstange	–/–	–/–
Wenderadius	0 cm	0 cm
Reifengröße (v/h)	11 x 4 / 18 x 8,5 Zoll	13 x 5 / 18 x 9,5 Zoll
Radlager	Kugellager	Kugellager
ELEKTRIK		
Batterie	12 V / 230 CCA	12 V / 230 CCA
Scheinwerfer	–	–
Stundenzähler/Serviceanzeige	Standard	Standard
Sicherheitssysteme	Tastschalter	Tastschalter
KOMFORT		
Sitztyp	Hohe Rückenlehne	Hohe Rückenlehne mit Armlehnen
Sitzverstellung	Schnellverstellhebel	Schnellverstellhebel
Lenkrad	2-Wege-Lenkhebel mit Komfortgriff	2-Wege-Lenkhebel mit Komfortgriff
Werkzeug-Box	Standard	Standard
Rückwärtsmähoption (RevTEK™)	–	Standard
ABMESSUNGEN		
LpA/LwA/LwAg (dB)	88/98/100	93/103/105
Vibrationswert Körper/K-Faktor	1 / 0,5 m/s ²	1 / 0,5 m/s ²
Vibrationswert Hand/Arm / K-Faktor	5 / 1,5 m/s ²	5 / 1,5 m/s ²
Abmessungen (L/B/H)	203 cm / 134 cm / 100 cm	213 cm / 154 cm / 100 cm
Gewicht netto	228 kg	253 kg
PREIS		
Modellnummer	17DMCACS603	17CICACQ603
EAN	 4 008423 875492	 4 008423 857696
Preis	4.399,00 EUR*	5.299,00 EUR*

XZ1 137

XZ2 107i

XZ2 117i

MOTOR			
Motorotyp	Kawasaki OHV	Cub Cadet, mit Benzindirekteinspritzung	Cub Cadet, mit Benzindirekteinspritzung
Hubraum	726 cm ³	679 cm ³	679 cm ³
Motorleistung	12,5 kW / 2.500 min ⁻¹	13,1 kW / 2.700 min ⁻¹	13,1 kW / 2.700 min ⁻¹
Zylinder	V-TWIN Zweizylinder	V-TWIN Zweizylinder	V-TWIN Zweizylinder
Tankvolumen (Kapazität)	11,4 l	10,5 l	10,5 l
Schmierung	Ölpumpe mit Ölfilter	Ölpumpe mit Ölfilter	Ölpumpe mit Ölfilter
ANTRIEBSSYSTEM			
Antrieb	Dual Hydrostat	Dual Hydrostat	Dual Hydrostat
Geschwindigkeitskontrolle	Lenkhebel	Doppeltes Fußpedal	Doppeltes Fußpedal
Tempomat	–	Standard	Standard
SCHNEIDSYSTEM			
Empf. Flächenleistung	12.500 m ² /h	10.000 m ² /h	10.500 m ² /h
Schnittbreite	137 cm	107 cm	117 cm
Schnitthöhe (min.–max.)	38–100 mm	38–100 mm	38–100 mm
Mähoptionen	3-in-1 Option	3-in-1 Option	3-in-1 Option
Anzahl der Messer	3	2	2
Mähwerkseinschaltung	Elektromagnetisch	Elektromagnetisch	Elektromagnetisch
Schneidstufen	8 Positionen	8 Positionen	8 Positionen
Mähwerkrollen	4	2	4
Waschdüse/Mulchkit	Standard/Standard	Standard/Standard	Standard/Standard
AUSWURFSYSTEM			
Fangeinrichtung (Kapazität)/ Zubehör Nr.	Optional 200 l/(19A70043100) und (19A70043OEM)	Optional 200 l/(19C70020100)	Optional 200 l/(19C70020100)
Gras-Deflektor	Standard	Standard	Standard
RAHMEN			
Vorderachse	Stahl	Stahl	Stahl
Front-/Heckstoßstange	–/–	–/–	–/–
Wenderadius	0 cm	0 cm	0 cm
Reifengröße (v/h)	13 x 5 / 18 x 9,5 Zoll	13 x 5 / 18 x 8,5 Zoll	13 x 5 / 18 x 8,5 Zoll
Radlager	Kugellager	Gleitlager	Gleitlager
ELEKTRIK			
Batterie	12 V / 230 CCA	12 V / 230 CCA	12 V / 230 CCA
Scheinwerfer	–	–	–
Stundenzähler/Serviceanzeige	Standard	Standard	Standard
Sicherheitssysteme	Tastschalter	Tastschalter, Bremsschalter, Mähdeck-Kupplungsschalter	Tastschalter, Bremsschalter, Mähdeck-Kupplungsschalter
KOMFORT			
Sitztyp	Hohe Rückenlehne mit Armlehnen	Hohe Rückenlehne	Hohe Rückenlehne
Sitzverstellung	Schnellverstellhebel	Schnellverstellhebel	Schnellverstellhebel
Lenkrad	2-Wege-Lenkhebel mit Komfortgriff	Verstellbares Soft-Grip Lenkrad	Verstellbares Soft-Grip Lenkrad
Werkzeug-Box	Standard	Standard	Standard
Rückwärtsmähoption (RevTEK™)	Standard	Standard	Standard
ABMESSUNGEN			
LpA/LwA/LwAg (dB)	93/103/105	88/98/110	93/103/105
Vibrationswert Körper/K-Faktor	1 / 0,5 m/s ²	1 / 0,5 m/s ²	1 / 0,5 m/s ²
Vibrationswert Hand/Arm / K-Faktor	5 / 1,5 m/s ²	5 / 1,5 m/s ²	5 / 1,5 m/s ²
Abmessungen (L/B/H)	203 cm / 170 cm / 92 cm	203 cm / 116 cm / 118 cm	203 cm / 126 cm / 118 cm
Gewicht netto	265 kg	234 kg	256 kg
PREIS			
Modellnummer	17C1CACW603	17AWCBYS603	17AWCBYT603
EAN	 4 008423 857689	 4 008423 881905	 4 008423 881912
Preis	5.799,00 EUR*	4.999,00 EUR*	5.399,00 EUR

XZ2 127

XZ3 122

MOTOR		
Motor typ	Kawasaki OHV	Kawasaki OHV
Hubraum	726 cm ³	726 cm ³
Motorleistung	12,0 kW / 2.400 min ⁻¹	12,3 kW / 2.750 min ⁻¹
Zylinder	V-TWIN Zweizylinder	V-TWIN Zweizylinder
Tankvolumen (Kapazität)	10,5 l	17,0 l
Schmierung	Ölpumpe mit Ölfilter	Ölpumpe mit Ölfilter
ANTRIEBSSYSTEM		
Antrieb	Dual Hydrostat	Dual Hydrostat
Geschwindigkeitskontrolle	Doppeltes Fußpedal	Doppeltes Fußpedal
Tempomat	Standard	Standard
SCHNEIDSYSTEM		
Empf. Flächenleistung	11.500 m ² /h	11.000 m ² /h
Schnittbreite	127 cm	122 cm
Schnitthöhe (min.–max.)	38–100 mm	25–102 mm
Mähoptionen	3-in-1 Option	3-in-1 Option
Anzahl der Messer	3	3
Mähwerkseinschaltung	Elektromagnetisch	Elektromagnetisch
Schneidstufen	8 Positionen	15 Positionen
Mähwerksrollen	4	2
Waschdüse/Mulchkit	Standard/Standard	Standard/Standard
AUSWURFSYSTEM		
Fangeinrichtung (Kapazität)/ Zubehör Nr.	Optional 200 l/(19A70043100) und (19A700430EM)	Optional 300 l/(19A70040100)
Gras-Deflektor	Standard	Standard
RAHMEN		
Vorderachse	Stahl	Gusseisen
Front-/Heckstoßstange	– / –	Standard / –
Wenderadius	0 cm	0 cm
Reifengröße (v/h)	13 x 5 / 18 x 9,5 Zoll	13 x 5 / 20 x 10 Zoll
Radlager	Kugellager	Kugellager
ELEKTRIK		
Batterie	12 V / 230 CCA	12 V / 230 CCA
Scheinwerfer	–	–
Stundenzähler/Serviceanzeige	Standard	Standard
Sicherheitssysteme	Tastschalter, Bremsschalter, Mähdeck-Kupplungsschalter	Tastschalter, Bremsschalter, Mähdeck-Kupplungsschalter
KOMFORT		
Sitztyp	Hohe Rückenlehne	Hohe Rückenlehne mit Armlehnen
Sitzverstellung	Schnellverstellhebel	Schnellverstellhebel
Lenkrad	Verstellbares Soft-Grip Lenkrad	Soft-Grip
Werkzeug-Box	Standard	Standard
Rückwärtsmähooption (RevTEK™)	Standard	Standard
ABMESSUNGEN		
LpA/LwA/LwAg (dB)	93/103/105	93/103/105
Vibrationswert Körper/K-Faktor	1 / 0,5 m/s ²	1 / 0,5 m/s ²
Vibrationswert Hand/Arm / K-Faktor	5 / 1,5 m/s ²	5 / 1,5 m/s ²
Abmessungen (L/B/H)	203 cm / 126 cm / 118 cm	194 cm / 124 cm / 118 cm
Gewicht netto	265 kg	312 kg
PREIS		
Modellnummer	17A1C8YQ603	17B1DGH603
EAN	 4 008423 882124	 4 008423 875461
Preis	5.999,00 EUR*	6.999,00 EUR*

ZUBEHÖR Z-TURNS



GRASFANGEINRICHTUNGEN

Doppel-Fangsack, 200 Liter, für XZ1 107 und XZ2 117i



Mod.-Nr.: 19C70020100
Preis: 827,99 EUR*

Doppel-Fangsack, 200 Liter, für XZ1 127, XZ1 137 und XZ2 127



Mod.-Nr.: 19A70043100
Preis: 869,99 EUR*

Doppel-Fangsack, 200 Liter, für XZ1 127, XZ1 137 und XZ2 127 (markenneutral)



Mod.-Nr.: 19A700430EM
Preis: 859,99 EUR*

Drillings-Fangsack, 300 Liter für XZ3 122



Mod.-Nr.: 19A70040100
Preis: 609,99 EUR*



RÄUMSCHILD

Räumschild für XZ3 und Z1



Mod.-Nr.: 19B70044100
Preis: 1.499,99 EUR*



ANHÄNGERKUPPLUNG

Anhängerkupplung für alle XZ Modelle



Mod.-Nr.: 19A70025100
Preis: 27,99 EUR*





PRO Z SERIES


**„BEIM MÄHEN SPAR ICH JETZT
MEHRERE STUNDEN TÄGLICH.“**

**BERND K.
HESSEN**




**ABSOLUTE SPITZE BEI
LEISTUNG UND EFFIZIENZ**

Cub Cadet



PRO SERIES





**„GERADE AN ENGEN STELLEN UND
UM BÄUME HERUM MUSS ICH HÖCHST
PRÄZISE LENKEN KÖNNEN.“**

MARTIN U.
HESSEN

VON PROFIS GETESTET UND FÜR GROSSARTIG BEFUNDEN!

Für unsere PRO Z Linie waren uns ein paar Updates zu wenig. Wir machten unsere stärksten, effizientesten Mäher noch stärker und noch effizienter. Das ist nicht einfach nur ein Versprechen – es wird von echten Landschafts- und Gartenprofis bestätigt. Konkret gaben wir die PRO Z Series an 100 Landschaftsgärtner im ganzen Land – und baten darum, sie für 16 Wochen auf Herz und Nieren zu testen. Nach Tausenden Stunden professioneller Arbeit standen sie uns Rede und Antwort, sodass wir daraus unsere Schlüsse für die weitere Entwicklung ziehen konnten. Das Ergebnis sind eine Reihe kommerzieller Null-Wendekreis Mäher, die mehr Leistung, Komfort und Haltbarkeit bieten als jemals zuvor. Fragen Sie die Profis!

**„GROSSE SCHNITTBREITE
IST FÜR MICH DURCH NICHTS ZU
ERSETZEN. SO SCHAFF ICH EINFACH
MEHR FLÄCHE IN KÜRZERER ZEIT.“**

MIRCO B.
SACHSEN



**„MEINE ANGESTELLTEN
ERLEDIGEN JETZT IHRE ARBEIT
UM 20 % SCHNELLER.
SO MACHT SICH DAS NEUE
FLAGGSCHIFF RASCH BEZAHLT.“**

LUIS M.
BADEN-WÜRTTEMBERG




„EXTREM HALTBAR.
WAS FÜR EIN
KRAFTPAKET!“

MICHAEL E.
RHEINLAND-PFALZ



HALTBARKEIT – FÜR STÄRKSTE BELASTUNGEN

Vom Rahmen bis zur vorderen Gabel ist jedes Teil des PRO Z dafür ausgelegt, härteste Aufgaben zu bewältigen. Die Dicke des Mähwerks stellt einen neuen Industriestandard dar, und die rundum größten Beanspruchungen standhaltende Konstruktion sorgt dafür, dass dieser Null-Wendekreis Mäher äußerst lange durchhält.



DAS DICKSTE UND STÄRKSTE STÄHLERNE MÄHWERK AUF DEM MARKT

Das einzige Mähwerk der Branche aus dreifachem 7er-Stahl ist dafür geschaffen, die härtesten Bedingungen zu meistern. Das stählerne Mähwerk wird von einer Abdeckung aus 7er-Stahl sowie 7er-Stahl-Verstärkungen oberhalb und am Boden geschützt.

HALTBARKEIT


- A** 1/4" Führungskanten
- B** 5/16" seitliche Stahlverstärkungen
- C** 3/4" Kratzschutz

QUALITÄTSSCHNITT

- D** Flexibler Auswurfschacht
- E** High-lift Marbain® Klingen (mit einer Messer-Spitzengeschwindigkeit von bis zu 94 m/s)
- F** Hintere Walzen verstellbar

VERSTÄRKTE VORDERFRONT

Erschütterungen verursacht durch raues Gelände werden mithilfe der neuen Vorderfront-Konstruktion dank der optimalen Kombination aus Achse, Nabe und Gabelgröße bestens absorbiert.



- A** 2" x 3" schwenkbare Frontachse
- B** Isoliertes Dämpfungssystem
- C** 5" Stahlnaben
- D** 1/2" dicke Stahl-Vordergabeln



**„SEHR KOMFORTABEL
UND SOLIDE ZUR
GLEICHEN ZEIT.“**

**RUBEN S.
BRANDENBURG**

KOMFORT – HART ARBEITEN, LEICHT FAHREN

Der PRO Z hält Schläge aus, Ihr Körper aber sollte es nicht. Erleben Sie den ganzen Tag über eine ruhige Fahrt mit den verbesserten Komfortmerkmalen der PRO Z Series.



PRO Z AIR-RIDE SITZ

Passen Sie die Sitzhärte des exklusiven Air-Ride Sitzes an, so wie es für Sie am besten ist.

- A** Isoliertes Dämpfungssystem unter dem Sitz (nur bei PRO Z 5/7)
- B** Lendenwirbelstütze
- C** EVC Sitzkissen (elastische Vibrationskontrolle)
- D** Winkelverstellung
- E** Gepolsterte Armlehnen



SCHWENKBARE VORDERACHSE


Die schwenkbare Vorderachse ermöglicht es, mit der Vorderseite über nicht einsehbares Gelände zu fahren und dabei die Schnittqualität zu sichern. Rahmen und Achse bewegen sich mit dem PRO Z mit, sodass das Mähwerk der Geländeform folgt und Abschürfungen vermeidet.

CUB CADET: IN AMERIKA GEBAUT SEIT 1961

Cub Cadet Produkte sind bewusst für Menschen entworfen worden, die darauf angewiesen sind – zu Hause, im Beruf oder zur Bewältigung von Naturgewalten. Und wir sind stolz darauf, dass wir sie seit 1961 in Amerika herstellen. Unsere Produkte entstehen in unseren Werken in Ohio, Kentucky, Tennessee und Mississippi. In jeder unserer Produktionsstätten im ganzen Land werden Sie stets den Geist von Cub Cadet vorfinden: harte Arbeit, volles Engagement und totale Leidenschaft für Qualität. So können Sie sicher sein, dass Ihr Cub Cadet PRO Z Produkt mit amerikanischem Erfindergeist entworfen und gebaut wurde.



**BUILT USING THE HIGHEST QUALITY COMPONENTS
SOURCED LOCALLY AND GLOBALLY.**



BUILT IN AMERICA



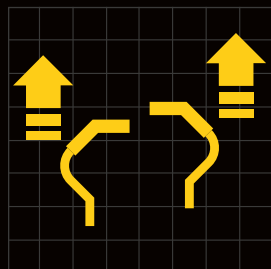
KOHLER CONFIDANT
EFI EZT 740

Z1 122

Das Einstiegsmodell in die PRO Series ist dank des Kohler Zweizylinder-Motors mit Benzindirekteinspritzung richtig kraftvoll und extrem sparsam zugleich. So erzielen Sie bis zu 25% Kraftstoffersparnis gegenüber Motoren vergleichbarer Leistung, was Ihnen deutlich Geld und Zeit einspart, weil Sie den Z1 122 weniger und seltener betanken müssen. Das äußerst haltbare, geschweißte Mähwerk mit 122 cm Schnittbreite verhilft Ihnen zu einer Schnittleistung, die sich für die gewerbliche Nutzung eignet.

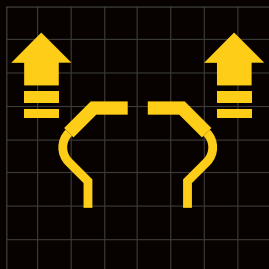
ÄUSSERST PRÄZISE ARBEITEN MIT LENKHEBEL-TECHNOLOGIE

Die beiden Lenkhebel des Z1 122 mit bodenlangen Komfortgriffen und integrierter automatischer Feststellbremse bieten Ihnen Komfort und Lenkpräzision, mit der Sie auch an engen Stellen perfekte Resultate erzielen.



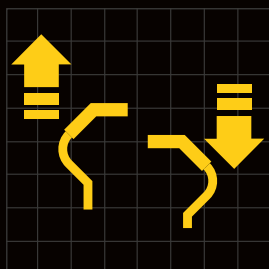
KURVE NACH LINKS FAHREN:

Um nach links zu fahren, drücken Sie beide Steuerhebel nach vorn, wobei der rechte Steuerhebel etwas weiter nach vorn gedrückt wird als der linke.



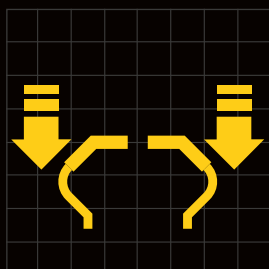
VORWÄRTS FAHREN:

Drücken Sie beide Steuerhebel gleichmäßig nach vorne. Je weiter Sie die Hebel nach vorne drücken, umso schneller fährt der Mäher. Um ihn abzubremsen, ziehen Sie die beiden Steuerhebel gleichmäßig und langsam zurück. Um ihn zu stoppen, bringen Sie die Hebel in die Neutralstellung.



WENDEN AUF DER STELLE:

Um auf der Stelle zu wenden (Zero-Turn), drücken Sie einen Steuerhebel nach vorn und ziehen Sie gleichzeitig den anderen Steuerhebel nach hinten.



RÜCKWÄRTS FAHREN:

Um den Mäher rückwärts zu fahren, ziehen Sie beide Steuerhebel gleichmäßig nach hinten.



KURVE NACH RECHTS FAHREN:

Um nach rechts zu fahren, drücken Sie beide Steuerhebel nach vorn, wobei der linke Steuerhebel etwas weiter nach vorn gedrückt wird als der rechte. Je größer die Distanz zwischen den beiden Steuerhebeln ist, umso enger wird die Kurve gefahren.

Z1 122

MACHT DEN HARTEN ARBEITSTAG EINFACH.

POWERED BY
KOHLER.



Schnittbreite:	122 cm
Empf. Flächenleistung:	12.000 m ² /h
Fangeinrichtung:	Seitenauswurf
Motor:	KOHLER Confidant EFI EZT 740 Zweizylinder mit Benzindirekteinspritzung
Hubraum:	747 cm ³
Antrieb:	Dual Hydrostat
Getriebe:	Hydrogear ZT3400
Max. Geschwindigkeit:	15 km/h (vorwärts)/7 km/h (rückwärts)
Schnitthöheneinstellung:	17 Positionen

Modellnummer: 53RWEHRF603

Preis: 9.999,00 EUR*

*Unverbindliche Preisempfehlung des Herstellers

PRO SERIES / 163

PRO Z1

PRO Z SERIES





KOHLER CONFIDANT
EFI EZT 745

Z1 137

Der Z-Turn Z1 137 übersteigt Ihre Erwartungen, nicht Ihr Budget. Ausgestattet mit einem leistungsstarken Mähwerk, liefert er jederzeit Schnitt-Ergebnisse in Profi-Qualität. Übertragende Werte in puncto Tempo, Effizienz und Komfort überzeugen alle, die jeden Tag mit diesem Zero-Turn Mäher arbeiten.

Z1 137

HÖCHSTE EFFIZIENZ.
UNGLAUBLICHE
MANÖVRIERBARKEIT.

POWERED BY
KOHLER.



A POWER-MASCHINE

Mit seinen schnellen 15 km/h ist der Z1 137 gut doppelt so schnell wie ein normaler Rasentraktor und dadurch besonders effizient.

B KOMFORTABEL WIE NIE

Komfort-Sitz, Federung und rutschfeste Bedienelemente garantieren sicheres und ermüdungsfreies Arbeiten.

C MARKTFÜHRENDE EFFIZIENZ

25% weniger Verbrauch durch elektronische Direkteinspritzung (Zweizylinder-Motor mit Benzindirekteinspritzung).

D STARK UND ROBUST

Geschweißtes Mähwerk mit 137 cm Schnittbreite für Power ohne Ende.

E EXTREM WENDIG

Dank einzigartiger Null-Wendekreis Technologie einfach und mühelos enge Stellen meistern und Hindernisse umkurven.

Schnittbreite:	137 cm
Empf. Flächenleistung:	13.500 m ² /h
Fangeinrichtung:	Seitenauswurf
Motor:	KOHLER Confidant EFI EZT 745 Zweizylinder mit Benzindirekteinspritzung
Hubraum:	747 cm ³
Antrieb:	Dual Hydrostat
Getriebe:	Hydrogear ZT3400
Max. Geschwindigkeit:	15 km/h (vorwärts)/7 km/h (rückwärts)
Schnitthöheneinstellung:	17 Positionen

Modellnummer: 53BWEFJA603

Preis: 10.699,00 EUR*

*Unverbindliche Preisempfehlung des Herstellers

PRO SERIES / 165

PRO Z1

PRO Z SERIES






**KAWASAKI OHV,
V-TWIN DUAL CYLINDER**

Z5 152 & Z7 183

Unglaubliche Stärke und unübertroffener Komfort – die perfekte Kombination für echte Profis! Der Z5 152 bietet überdurchschnittliche Performance, Qualität und Effizienz, die von den Leistungen weit oben in der Spitzengruppe der Null-Wendekreis Mäher liegen. Der Z7 183 ist das absolute Spitzenmodell, das deutlich weniger Mähzeit als jedes andere Produkt benötigt. Wer seinem Mäher alles abverlangt, wird begeistert sein.



KAWASAKI MOTOR MIT 31 PS
Das Triebwerk ist bärenstark und effizient, um höchste Anforderungen zu erfüllen (Z7 183).



STÄRKSTES MÄHWERK AM MARKT

Mit seiner Schnittbreite von riesigen 183 cm schafft man mehr Fläche als mit jedem anderen Gerät (Z7 183).

Z5 152

STÄRKE IN JEDEM DETAIL.

Powered by **Kawasaki**



Schnittbreite:	152 cm
Empf. Flächenleistung:	15.000 m ² /h
Fangeinrichtung:	Seitenauswurf
Motor:	Kawasaki OHV, V-TWIN Zweizylinder
Hubraum:	852 cm ³
Antrieb:	Dual Hydrostat
Getriebe:	Parker HTG 12 cc
Max. Geschwindigkeit:	16 km/h (vorwärts)/8 km/h (rückwärts)
Schnitthöheneinstellung:	17 Positionen

Modellnummer: 53AIHJUV603

Preis: 14.999,00 EUR*

Z7 183

ABSOLUTES KRAFTPAKET FÜR HÖCHSTE ANSPRÜCHE.

Powered by **Kawasaki**





Schnittbreite:	183 cm
Empf. Flächenleistung:	18.000 m ² /h
Fangeinrichtung:	Seitenauswurf
Motor:	Kawasaki OHV, V-TWIN Zweizylinder
Hubraum:	999 cm ³
Antrieb:	Dual Hydrostat
Getriebe:	Parker HTG 14 cc
Max. Geschwindigkeit:	19,5 km/h (vorwärts)/10 km/h (rückwärts)
Schnitthöheneinstellung:	17 Positionen

Modellnummer: 53RIHKUY603

Preis: 18.999,00 EUR*


Z1 122

Z1 137

MOTOR		
Motorotyp	KOHLER Confidant EFI EZT 740 Zweizylinder mit Benzindirekteinspritzung	KOHLER Confidant EFI EZT 745 Zweizylinder mit Benzindirekteinspritzung
Hubraum	747 cm ³	747 cm ³
Motorleistung	14,5 kW / 2.600 min ⁻¹	14,4 kW / 2.300 min ⁻¹
Zylinder	V-TWIN Zweizylinder	V-TWIN Zweizylinder
Tankvolumen (Kapazität)	2 x 13 l	2 x 15 l
Antrieb	Dual Hydrostat	Dual Hydrostat
Getriebe	Hydrogear ZT3400	Hydrogear ZT3400
Schmierung	Ölschmierung	Ölschmierung
SCHNEIDSYSTEM		
Empf. Flächenleistung	12.000 m ² /h	13.500 m ² /h
Schnittbreite	122 cm	137 cm
Schnitthöhe (min.–max.)	26–127 mm	26–127 mm
Mähoptionen	2-in-1	2-in-1
Anzahl der Messer	3	3
Mähwerkseinschaltung	Elektromagnetisch	Elektromagnetisch
Schneidstufen	17 Positionen	17 Positionen
Mähwerkrollen	2	4 + 2 Frontroller
Mulchkit	Standard	Standard
AUSWURFSYSTEM		
Fangeinrichtung	Seitenauswurf	Seitenauswurf
Gras-Deflektor	Standard	Standard
RAHMEN		
Front-/Heckstoßstange	– / Standard	– / Standard
Wenderadius	0 cm	0 cm
Reifengröße (v/h)	13 x 6,5 / 23 x 10,5 Zoll	13 x 6,5 / 24 x 12 Zoll
Radlager	Kugellager	Kugellager
ELEKTRIK		
Batterie	230 CCA	230 CCA
Scheinwerfer	–	–
Stundenzähler/Serviceanzeige	–	Standard
Sicherheitssysteme	Überrollbügel	Überrollbügel
KOMFORT		
Sitztyp	Hohe Rückenlehne, verstellbar	Hohe Rückenlehne, verstellbar
Sitzverstellung	Schnellverstellhebel	Schnellverstellhebel
Lenkrad	2-Wege-Lenkhebel mit Komfortgriff	Soft-Grip
Werkzeug-Box	–	–
Rückwärtsmähooption (RevTEK™)	Standard	Standard
Batterieladegerät	–	–
ABMESSUNGEN		
LpA/LwA/LwAg (dB)	93/103/105	93/103/105
Vibrationswert Körper/K-Faktor	1 / 0,5 m/s ²	1 / 0,5 m/s ²
Vibrationswert Hand/Arm / K-Faktor	5 / 1,5 m/s ²	5 / 1,5 m/s ²
Gewicht netto	360 kg	360 kg
PREIS		
Modellnummer	53RWEHRF603	53BWEFJA603
EAN	 4 008423 881936	 4 008423 874273
Preis	9.999,00 EUR*	10.699,00 EUR*

25 152

27 183

MOTOR		
Motortyp	Kawasaki OHV	Kawasaki OHV
Hubraum	852 cm ³	999 cm ³
Motorleistung	17,15 kW / 2.500 min ⁻¹	21,0 kW / 2.750 min ⁻¹
Zylinder	V-TWIN Zweizylinder	V-TWIN Zweizylinder
Tankvolumen (Kapazität)	2 x 34 l	2 x 34 l mit Tankanzeige I
Antrieb	Dual Hydrostat	Dual Hydrostat
Getriebe	Parker HTG 12 cc	Parker HTG 14 cc
Schmierung	Ölschmierung	Ölschmierung
SCHNEIDSYSTEM		
Empf. Flächenleistung	15.000 m ² /h	18.000 m ² /h
Schnittbreite	152 cm	183 cm
Schnitthöhe (min.–max.)	26–127 mm	26–127 mm
Mähoptionen	2-in-1	2-in-1
Anzahl der Messer	3	3
Mähwerkseinschaltung	Elektromagnetisch	Elektromagnetisch
Schneidstufen	17 Positionen	17 Positionen
Mähwerkrollen	2 + Roller	4 + 2 Frontroller + Mähwerks-Heckrollen
Mulchkit	Standard	Standard
AUSWURFSYSTEM		
Fangeinrichtung	Seitenauswurf	Seitenauswurf
Gras-Deflektor	Standard	Standard
RAHMEN		
Front-/Heckstoßstange	– / Standard	– / Standard
Wenderadius	0 cm	0 cm
Reifengröße (v/h)	15 x 6 / 24 x 12 Zoll	16 x 6,5 / 24 x 12 Zoll
Radlager	Kugellager	Kugellager
ELEKTRIK		
Batterie	230 CCA	230 CCA
Scheinwerfer	–	–
Stundenzähler/Serviceanzeige	Standard	–
Sicherheitssysteme	Überrollbügel	Überrollbügel
KOMFORT		
Sitztyp	Hohe Rückenlehne mit Armlehne, verstellbar	Hohe Rückenlehne mit Armlehne, verstellbar
Sitzverstellung	Schnellverstellhebel	Schnellverstellhebel
Lenkrad	Soft-Grip	Soft-Grip
Werkzeug-Box	–	–
Rückwärtsmähoption (RevTEK™)	Standard	Standard
Batterieladegerät	–	–
ABMESSUNGEN		
LpA/LwA/LwAg (dB)	93/103/105	93/103/105
Vibrationswert Körper/K-Faktor	1 / 0,5 m/s ²	1 / 0,5 m/s ²
Vibrationswert Hand/Arm / K-Faktor	5 / 1,5 m/s ²	5 / 1,5 m/s ²
Gewicht netto	680 kg	732 kg
PREIS		
Modellnummer	53AIHJUV603	53RIHKUY603
EAN		
Preis	14.999,00 EUR*	18.999,00 EUR*



ZUBEHÖR PRO SERIES



SCHNEEKETTEN

Schneeketten für Z1

0 037049 945603
Mod.-Nr.: 490-241-0026
Preis: 154,99 EUR*

Schneeketten für Z5 und Z7

0 037049 951123
Mod.-Nr.: 490-241-0036
Preis: 174,99 EUR*



RÄUMSCHILD

Räumschild für XZ3 und Z1

4 008423 881172
Mod.-Nr.: 19B70044100
RKZ RB Preis: 1.499,99 EUR*

Räumschild für Z5 und Z7

0 043033 580255
Mod.-Nr.: 59B30036150
Preis: 1.999,99 EUR*



ELEKTRISCHE MÄHWERKSAUSHEBUNG

Elektrische Mähwerksaushebung für Z1

4 008423 881189
Mod.-Nr.: 19B70045100
RKZ RB Preis: 1.219,99 EUR*

Elektrische Mähwerksaushebung für Z7

0 043033 576340
Mod.-Nr.: 59A30050150
Preis: 1.249,99 EUR*



WALZEN-KIT

Walzen-Kit für Rasenstreifen für Z1

0 043033 542109
Mod.-Nr.: 19A70019100
Preis: 204,99 EUR*

Walzen-Kit für Rasenstreifen für Z7

0 889021 121587
Mod.-Nr.: 59A30052150
Preis: 304,99 EUR*



PRO SERIES ZUBEHÖR

ÜBERSICHT ZUBEHÖR

MOD.-NR.	BESCHREIBUNG	EAN-CODE	PREIS*
RASENTRAKTOREN ZUBEHÖR			
HECK-ZUBEHÖR			
190-236A000	Transportanhänger mit Kunststoffwanne, max. 159 kg	4008423804331	342,99 EUR*
196-506-000	Transportanhänger aus Kunststoff, max. 175 kg	4008423816396	339,99 EUR*
190-223B000	Transportanhänger aus Stahl, max. 159 kg	4016918006894	284,99 EUR*
196-507-000	Transportanhänger aus Stahl, max. 340 kg	4008423804348	363,99 EUR*
196-541-000	Cub Cadet Transportanhänger, Fassungsvermögen: 544 kg	4008423858952	609,99 EUR*
19A30029100	Heck-Transportauflage für XT Series Seitenauswerfer	0043033577132	294,99 EUR*
19A30028100	Elektrischer Anbaustreuer für XT Series Seitenauswerfer	4008423875775	485,99 EUR*
196-031B000	Anhänge-Streuer, Fass.-Verm. 39 kg, Streubreite 300 cm	4008423875829	184,99 EUR*
196-545-000	Anhänge-Streuer, Fass.-Verm. 50 kg	4008423874129	334,99 EUR*
196-036-000	Anhänge-Streuer, Fass.-Verm. 80 kg, Streubreite 365 cm	4008423816310	509,99 EUR*
196-542-000	Cub Cadet Anhänge-Streuer, Fass.-Verm. 80 kg, Streubreite 370 cm	4008423858969	499,99 EUR*
190-537-000	Sprühanhänger, Sprühleistung 6,8 l/min, Kapazität 95 l	4008423804430	899,99 EUR*
196-543-000	Anhänge-, Rasen- und Laubkehrmaschine, 112 cm	4008423858976	609,99 EUR*
190-163A000	Anhänge-, Rasen- und Laubkehrmaschine, 107 cm	4008423807516	509,99 EUR*
196-570-600	Elektr. Fangkorbentleerung für Heckauswerfer der XT Series	4008423882025	464,99 EUR*
OEM-190-180A	Doppel-Fangsack, 200 l, für 96 cm / 107 cm Mähwerke LT Series	4008423815849	474,99 EUR*
OEMR190-180A	Doppel-Fangsack, 200 l, für 96 cm Mähwerke XT Series	4008423883350	494,99 EUR*
19A30003100	Doppel-Fangsack, 200 l, für 107 / 117 cm Mähwerke XT Series	0043033547708	433,99 EUR*
19A30030100	Doppel-Fangsack, 200 l, für 107 / 117 cm Mähwerke XT Series	4008423879636	464,99 EUR*
19A30018100	Drillings-Fangs., 210 l, für 127 cm / 137 cm Mähwerke der XT Series	0037049957286	505,99 EUR*
196-555-603	Anti-Staub-System für Grasfangeinrichtung XT Series 320 l CC	4008423875089	38,99 EUR*
196-553-603	Anti-Staub-System für Grasfangeinrichtung XT Series 360 l CC	4008423874976	44,99 EUR*
190-228-000	Rasenwalze, Breite 61 cm, max. Gewicht 114 kg	4008423401264	284,99 EUR*
190-229-000	Rasenwalze, Breite 92 cm, max. Gewicht 182 kg	4008423804478	389,99 EUR*
190-526-000	Rasenamm, Arbeitsbreite 102 cm, 20 Zinken	4008423804454	174,99 EUR*
190-224C000	Rasenamm, Arbeitsbreite 102 cm, 12 Lüftersterne Ø ca. 23 cm	4008423875812	269,99 EUR*
196-750A678	Deflektor für LT Series Heckauswerfer	4008423836097	189,99 EUR*
196-552-000	Deflektor für XT Series Heckauswerfer	4008423875676	176,99 EUR*
FRONT-ZUBEHÖR			
OEM-196B603	Frontstoßstangen – für alle LT Series Rasentraktoren	4008423809046	69,99 EUR*
196-562-000	Einrohr-Stoßstange für XT Series	4008423876086	69,99 EUR*
196-563-000	Doppelrohr-Stoßstange für XT Series	4008423876093	82,99 EUR*
196-564-000	Bull-Bar-Stoßstange für XT Series	4056494171210	89,99 EUR*
OEM-190-833	117 cm Räumschild für LT Series	4008423807684	464,99 EUR*
196-584-000	Montagekit – Für Anbau von OEM-190-833 bei der XT Series	4008423879629	69,99 EUR*
196-718-678	Universal Gummi-Schürfleiste passend für alle Räumschilder	4008423815368	59,99 EUR*
19A30017OEM	117 cm Räumschild für XT Series	0037049957309	499,99 EUR*
OEM-190-032	107 cm Schneefräse, 2-stufig	4008423807691	2.329,99 EUR*
19A40024100	Anbau-Schneefräse für Seitenauswerfer der XT Series	0043033573585	1.999,99 EUR*
19A40045OEM	Anbau-Schneefräse für Heckauswerfer der XT Series	0016918038936	1.999,99 EUR*
TIELBÜRGER FÜR XT SERIES			
196-603-000	Frontkehrmaschine, 120 cm	4008423883510	1.699,99 EUR*
196-604-000	Kehrgutbehälter für Frontkehrmaschine	4008423883527	443,99 EUR*
196-606-000	Räumschild, 125 cm	4008423883534	699,99 EUR*
196-607-000	Laufräder für Räumschild	4008423883541	99,99 EUR*
196-601-000	Schnellwechsler ohne Antrieb – Anbaukit für Frontkehrmaschine	4008423883497	95,99 EUR*
196-602-000	Schnellwechsler mit Antrieb – Anbaukit für Frontkehrmaschine	4008423883503	231,99 EUR*
196-608-000	Antriebssatz Heckauswerfer	4008423885194	393,99 EUR*
196-609-000	Antriebssatz Seitenauswerfer (bis einschl. Herstelldatum 2017)	4008423885200	393,99 EUR*
196-610-000	Anbaurahmen Heckauswerfer	4008423885217	373,99 EUR*
196-611-000	Antriebssatz Seitenauswerfer (bis einschl. Herstelldatum 2017)	4008423885224	373,99 EUR*

MOD.-NR.	BESCHREIBUNG	EAN-CODE	PREIS*
----------	--------------	----------	--------

RASENTRAKTOREN ZUBEHÖR

MULCHEN

OEM-190A116	Mulchkit	4008423819632	69,99 EUR*
196-749A678	Mulchkit	4008423836080	132,99 EUR*
196-550-000	Mulchkit (ohne Messer) für 106 cm Mähwerke	4008423875652	99,99 EUR*
196-551-000	Mulchkit (ohne Messer) für 95 cm Mähwerke	4008423875669	99,99 EUR*
196-560-000	Mulchmesser für Mulchkit (196-550-000)	4008423875683	53,99 EUR*
196-561-000	Mulchmesser für Mulchkit (196-551-000)	4008423875690	49,99 EUR*

SCHNEEKETTEN

196-658-699	Schneeketten für 20" x 8,0" Reifen mit Adapter	4008423824797	204,99 EUR*
196-898-699	Schneeketten für 18" x 9,5" Reifen mit Adapter	4008423813678	194,99 EUR*
490-241-0021	Schneeketten für 18" x 8,5" Reifen – XT Series	0037049945559	164,99 EUR*
490-241-0025	Schneeketten für 22"x 9", 5" x 12" und 23" x 9", 5" x 12"	0037049945597	184,99 EUR*

ZUSÄTZLICHES ZUBEHÖR

196-564-603	Armlehnen für XT Modelle	4008423876055	122,99 EUR*
196-721A678	Hinterräder mit Ackerstollenbereifung, 18" x 9,5"	4008423816891	219,99 EUR*
196-967-678	Batterieladegerät für LR, LT und XT Series	4008423835694	60,99 EUR*
2024-U1-0003	Abdeckplane für Rasentraktoren, Größe L	4008423806441	57,49 EUR*
2024-U1-0004	Abdeckplane für Rasentraktoren, Größe XL	4008423823882	69,89 EUR*

MOD.-NR.	BESCHREIBUNG	EAN-CODE	PREIS*
----------	--------------	----------	--------

MINI-RIDER

196-334-600	Mulchkit/Deflektor inkl. Messer für 76 cm Mähwerke	4008423862829	104,99 EUR*
196-707-678	Mulchkit/Deflektor inkl. Messer für 60 cm Mähwerk	4008423811797	102,99 EUR*
19A30014OEM	Doppel-Fangsack, 115 l, ohne Messer für 76 cm Mähwerke	0043033563029	475,99 EUR*

MOD.-NR.	BESCHREIBUNG	EAN-CODE	PREIS*
----------	--------------	----------	--------

RASENMÄHER

196-588-678	Mulchkit für 46 cm Mähwerke der LM Series	4008423855913	24,99 EUR*
196-589-678	Mulchkit für 53 cm Mähwerke der LM Series	4008423855920	23,99 EUR*
196-080-000	Mulchkit für 46 cm Mähwerke der XM Series	4008423888805	29,99 EUR*
196-081-000	Mulchkit für 53 cm Mähwerke der XM Series	4008423888812	34,99 EUR*

MOD.-NR.	BESCHREIBUNG	EAN-CODE	PREIS*
----------	--------------	----------	--------

ROBOTERMÄHER

MRK0067B	Begrenzungskabel, 650 Meter auf Rolle	7290109391458	354,99 EUR*
122-001-603	Installationskit Small (für max. 400m ²), 100m Kabel, 150 Rasennägel	4008423885149	69,99 EUR*
122-002-603	Installationskit Medium (für max. 1.200m ²), 150m Kabel, 200 Rasennägel	4008423885156	99,99 EUR*
122-003-603	Installationskit Large (für max. 2.500m ²), 250m Kabel, 350 Rasennägel	4008423885163	162,99 EUR*
122-025-603	RoboZone mit Netzteil für alle XR Modelle	4008423892512	99,00 EUR*
122-039-603	RoboZone mobil mit Batterie für alle XR Modelle	4008423892543	139,00 EUR*
MRK9105A	Ladestation Kit für XR1 500	7290109390772	176,99 EUR*
MRK7006B	Ladestation Kit für XR2 Modelle	7290109391441	329,99 EUR*
MRK6102B	Ladestation Kit für XR3 Modelle	7290109391434	369,99 EUR*
122-075-603	RoboHome für XR2 Modelle	4008423892567	152,00 EUR*
122-072-603	RoboHome für XR3 Modelle	4008423892550	199,00 EUR*
MRK7100A	Bluetooth® Fernbedienung XR2/XR3 Modelle	7290014674202	116,99 EUR*
MRK7003A	1 XR2 Ersatzmesser	7290014674189	49,99 EUR*
MRK6101A	2 XR3 Ersatzmesser	7290001944103	79,99 EUR*
MRK7023A	RoboGrips XR2 Modelle (für XR2 Powerwheels)	7290109390970	59,99 EUR*
MRK6022A	RoboGrips XR3 Modelle (für XR3 Powerwheels)	7290109391045	69,99 EUR*
122-143-619	RoboConnect+	4008423892574	249,00 EUR*

MOD.-NR.	BESCHREIBUNG	EAN-CODE	PREIS*
GARTENGERÄTE			
1182-WS-0001	10 Stück Schneidfaden AF3.20, 3,9 mm x 47 cm abgelängt für Trimmer	4056494116662	7,98 EUR*
196-640-000	Fangkorb, 60 Liter für Vertikutierer	4008423876772	79,99 EUR*
1112-M6-0001	3-Zahn-Messer für Rasenkantenschneider	4047427579784	18,99 EUR*

MOD.-NR.	BESCHREIBUNG	EAN-CODE	PREIS*
80V LI-ION DURA SYSTEM ZUBEHÖR			
196A650-603	80V POWER-PACK Akku, 2,5 Ah	4008423882155	179,99 EUR*
196A651-603	POWER CHARGER 80V LI-ION, 6 Ah	4008423882162	95,99 EUR*
196-631-603	Messer für 80V Trimmer	4008423882384	8,99 EUR*
196-630-603	Laubkratzer für 80V Bläser	4008423882391	8,99 EUR*

MOD.-NR.	BESCHREIBUNG	EAN-CODE	PREIS*
WINTERZUBEHÖR			
396-004-678	Räumschild für alle Schneefräsen der 2X und 3X Series	4008423811025	499,00 EUR*
196-718-678	Gummi-Schürfleiste für Räumschild	4008423815368	59,99 EUR*
7011-M6-0010	Abscherbolzen für alle Schneefräsen	4008423821871	14,69 EUR*
2024-U1-0005	Abdeckplane für alle Schneefräsen	4047427520458	54,99 EUR*
6012-X1-0040	Winter-Motoren-Öl, Inhalt: 1.000 ml	4008423821987	10,99 EUR*
6012-X1-0045	Kraftstoff-Stabilisator „Easy-Run“, 250 ml	4008423852387	9,99 EUR*

MOD.-NR.	BESCHREIBUNG	EAN-CODE	PREIS*
Z-TURN ZUBEHÖR			
19C70020100	Doppel-Fangsack, 200 l	0037049957835	827,99 EUR*
19A70043100	Doppel-Fangsack, 200 l	0043033565085	869,99 EUR*
19A70043OEM	Doppel-Fangsack, 200 l	0037049958962	859,99 EUR*
19A70040100	Drillings-Fangsack, 300 l	0043033565054	609,99 EUR*
19B70044100	Räumschild für XZ3	4008423881172	1.499,99 EUR*
19A70025100	Anhängerkupplung für alle XZ	0043033560202	27,99 EUR*

MOD.-NR.	BESCHREIBUNG	EAN-CODE	PREIS*
PRO Z ZUBEHÖR			
490-241-0026	Schneeketten für Z1	0037049945603	159,99 EUR*
490-241-0036	Schneeketten für Z5 und Z7	0037049951123	174,99 EUR*
19B70044100	Räumschild für Z1	4008423881172	1.499,99 EUR*
59B30036150	Räumschild für Z5 und Z7	0043033580255	1.999,99 EUR*
19B70045100	Elektrische Mähwerksaushebung für Z1	4008423881189	1.219,99 EUR*
59A30050150	Elektrische Mähwerksaushebung für Z7	0043033576340	1.249,99 EUR*
19A70019100	Walzen-Kit für Rasenstreifen für Z1	0043033542109	204,99 EUR*
59A30052150	Walzen-Kit für Rasenstreifen	0889021121587	304,99 EUR*

	LC3 DP56	XC1 B35	XC1 B40	LC2 BP6
	•			
		•		
			•	
				•

	LH3 EB	LH3 EH	LH3 ET	LM3 E37	LM3 E40
	•				
	•	•			
			•		
				•	
					•

	221 LHP	524 SWE	526 HD SWE	528 HD SWE	530 HD SWE	730 HD TDE
	•					
	•	•	•	•	•	•
	•	•	•	•	•	•
	•	•	•	•	•	•
	•	•	•	•	•	•
	•	•	•	•	•	•

	XZ1 107	XZ1 127	XZ1 137	XZ2 107i	XZ2 117i	XZ2 127	XZ3 122
	•						
		•					
			•				
				•			
					•		
						•	
							•

	Z1 122	Z1 137	Z5 152	Z7 183
	•			
		•		
			•	
				•



MOD.-NR.	BESCHREIBUNG	EAN-CODE	PREIS*
UNABHÄNGIGES ZUBEHÖR			
19B40026100R	Cub Cadet Anhänger, max. 450 kg	4008423887013	599,99 EUR*
19A40027OEM	Führungsgriff für Anhänger	0037049959068	149,99 EUR*
19A40030OEM	Gerätehalter für Anhänger	0037049959082	59,99 EUR*
196-558-603	Kraftstoffkanister, 10 Liter	4008423877540	59,99 EUR*

*Unverbindliche Preisempfehlung des Herstellers

CUB CADET GARANTIE



Alle benzinbetriebenen Cub Cadet Produkte für die private Nutzung werden mit einer 3-Jahres-Garantie* ausgeliefert. Zubehöre und Robotermäher kommen mit einer 2-Jahres-Garantie.



Mit der Anschlussgarantie können Sie die Garantie auf 4 bzw. 5 Jahre verlängern.

Schließen Sie beim Kauf Ihres Cub Cadet Gerätes die Anschlussgarantie gleich mit ab und profitieren Sie vom geschulten Service unserer Fachhändler!

Mit Abschluss der Garantieverlängerung erhalten Sie automatisch die Cub Cadet Member-Card.

Und unter my.cubcadet.eu haben Sie jederzeit Zugriff auf Informationen wie:

- Wartungspläne
- Garantiebedingungen
- Allgemeine Geschäftsbedingungen
- Status Ihrer Anschlussgarantie



**HOLEN SIE SICH JETZT DIE
INFORMATIONSBROSCHÜRE
BEI IHREM FACHHÄNDLER!**

Übrigens, wussten Sie, dass Cub Cadet für Ihr Gerät nahezu alle Funktionsteile bis zu 10 Jahre nach Ende der Serienfertigung verfügbar hält?

*Herstellergarantie der MTD Products AG, beschränkt auf Nacherfüllung und gemäß den Garantiebedingungen (abrufbar auf cubcadet.eu).



JETZT KAUFEN, BEQUEM ZAHLEN!

NUR IM FACHHANDEL: SONDERFINANZIERUNG** MIT 0 % EFFEKTIVEM JAHRESZINS

Planen Sie eine größere Anschaffung für Ihren Garten, z. B. einen MINI-RIDER oder XT Rasentraktor von Cub Cadet? Dann greifen Sie am besten sofort zu! Denn dank der Cub Cadet Sonderfinanzierung begleichen Sie die Summe bequem in monatlichen Raten, ohne einen Cent anzahlen zu müssen. Auch Zinsen fallen dabei keine an. Das geht bereits ab einem Einkaufswert von 300,- € bei 12 Monatsraten. Diesen Service bietet Ihnen nur Ihr Cub Cadet Fachhändler.



Cub Cadet®

MTD Austria Handelsgesellschaft m.b.H.
Welserstraße 122 • 4614 Marchtrenk
www.cubcadet.at • E-Mail: mtdaustria@mtdproducts.com
CubCadet Beratungshotline: +43 (1) 962 18 61

196-706-603A | Stand: 09/18

© 2019 MTD Products Aktiengesellschaft, Deutschland. Alle Rechte vorbehalten. Cub Cadet und andere Markenzeichen sind eingetragene Handelsmarken der MTD Products Gruppe. Für weitere Informationen besuchen Sie bitte unsere Webseite: www.cubcadet.eu. Preisänderungen, technische Änderungen sowie Änderungen aufgrund von Druckfehlern und Irrtum vorbehalten. Alle Preise inklusive MwSt., solange Vorrat reicht. Preise gültig bis 31. Oktober 2019 (Stand: November, 2018).