

Cub Cadet[®]

EXTREM
STARK UND
EFFIZIENT
XT

ENDURO SERIES[™]



Eine der stärksten
Garantien in Europa!



Bonität vorausgesetzt. Partner ist
die Santander Consumer Bank AG

*Herstellergarantie der MTD Products AG, begrenzte Nacherfüllung gemäß Garantiebedingungen
(siehe unsere Garantiebedingungen auf www.cubcadet.eu). Abzüglich Selbstbehalt.

Cub Cadet


CUB CADET
**XT ENDURO SERIES –
POWER
WIE NIE!**

Sie erwarten Stärke, Beständigkeit und kraftvolle Leistung von einem Rasentraktor. Erwarten Sie jetzt ruhig mehr. Denn mit den neuen Cub Cadet Modellen der XT ENDURO SERIES erleben Sie die stärksten Rasentraktoren, die der Markt je gesehen hat.

**TOP-MERKMALE DER
XT ENDURO SERIES**



Marktführendes Schnitt-, Auffang- und Mulchsystem – für beste Mähresultate in kürzerer Zeit



Kleinsten Wendekreis des Marktes dank innovativer „Tight Turn“-Technologie – für unübertroffene Effizienz auch an engen Stellen



Extrem stabiles Keilriemensystem – für stärkste Antriebspower auch bei extremer Beanspruchung



Äußerst massiver und korrosionsbeständiger Rahmen – für höchste Langlebigkeit



Perfekte Abstimmung von Getriebe und Motorleistung – für eine optimale Antriebswirkung

PURE POWER

VON GRUND AUF
UNGLAUBLICH
STARK & EFFIZIENT

XT1TM

ENDURO SERIESTM




Cub Cadet[®]

Die Cub Cadet XT Series als neueste Generation der Gartentraktoren setzen neue Maßstäbe in Sachen Stärke, Performance und robusterer Qualität – um Ihnen ein ultimatives Leistungspaket zu bieten. XT1 Rasentraktoren sind ideal ausgestattet zum Mähen, Auffangen und Transportieren von Schnittgut und erweiterbar mit einer besonderen Palette von Zubehör.

XT1 – BESONDERE VORTEILE

Zusätzlich zu den Top-Merkmalen der XT Series



KRAFTVOLLER CUB CADET MOTOR

Stärkster Motor seiner Klasse – entwickelt in den USA




HYDROSTATISCHE KRAFTÜBERTRAGUNG

Ruckfreies, sanftes Anfahren für präzises Mähen



MÄHWERK PER KNOPFD RUCK AKTIVIERBAR

Antrieb zum Gebrauch per Knopfdruck während der Fahrt hinzuschalten – effizienter und sicherer



PERFEKTE SCHNITTHÖHENVERSTELLUNG

Bequem und schnell die optimale Einstellung auswählen



DIAGONAL VERSTELLBARER SITZ
Individuell anpassbar – bietet jedem Anwender maximalen Komfort

PURE POWER

POWER UND PRÄZISION
FÜR GRÖßERE
HERAUSFORDERUNGEN

XT2TM
ENDURO SERIESTM




Cub Cadet[®]

Der Cub Cadet XT2 bietet Ihnen ein noch höheres Niveau an Power, Kontrollfunktionen und Belastbarkeit. XT2 Rasentraktoren sind die wendigsten der XT Series und optimal für Arbeiten in schwierigem Gelände, zum Transportieren und für den Einsatz zusätzlichen Zubehörs in jeder Jahreszeit.


XT2 - BESONDERE VORTEILE

Zusätzlich zu den Top-Merkmalen der XT Series + XT1 Vorteilen



KRAFTVOLLER KAWASAKI V-TWIN MOTOR

Für überragende Power und Durchzugskraft



NOCH KLEINERER WENDEKREIS

Nur ganze 17 cm dank „Tight Turn xTreme“. Perfekt manövrierbar, selbst an engsten Stellen - für höchste Effizienz.



CUB CONNECT BLUETOOTH APP

Über Zustand und Inspektionen per Smartphone informieren – und an Multifunktions-Steckdose aufladen



START AUF KNOPFDRECK

Bequem und zuverlässig - den Motor elektrisch anlassen



LEISTUNGSSTARKE BATTERIE

Deutlich verlängerte Lebensdauer sorgt für längere Performance

PURE POWER

MAXIMALE STÄRKE UND
POWER FÜR DIE
HÄRTESTEN AUFGABEN

XT3TM

ENDURO SERIESTM




Cub Cadet[®]

Konstruiert für höchste Beanspruchung, angetrieben von echten Kraftpaketen und ausgestattet mit ultra-starken Komponenten – die Cub Cadet XT3 sind die ultimativen Rasentraktoren. Die XT3 haben jede Menge Power zum Mähen auch von hohem, dicken Gras, um größere Ladungen zu transportieren und für schwerstes Zubehör zur Bodenbearbeitung.

XT3 – BESONDERE VORTEILE

Zusätzlich zu den Top-Merkmalen der XT Series + XT1 Vorteilen




„ALL-GROUND TRACTION“-SYSTEM
Optimale Zugkraft auch auf schweren Böden – dank mechanischer Differentialsperre



KRAFTVOLLER KAWASAKI V-TWIN MOTOR
Für überragende Power und Durchzugskraft



ANTI-STAUB-SYSTEM
Heckauswurf mit Mehrschicht-Staubschürze in Ausstattung enthalten, schützt bei äußerest trockenen Bedingungen vor umherwirbelndem Gras und Schmutz



GESCHWEISSTES MÄHGEHÄUSE
Montiert am XT3 QS137



GRÖSSTES FANGKORB VOLUMEN AM MARKT
Riesige 360 Liter Fassungsvermögen sorgen für höchste Effizienz

PURE POWER

XT1 ENDURO SERIES

XT2 ENDURO SERIES

XT3 ENDURO SERIES

	OR95	OR106	OS96	OS107	PR95	QR106	PS107	PS117	QS117	QR95	QR106	QS127	QS137
MOTOR	Cub Cadet OHV, 547 cm ³				Kawasaki, V-Twin, 603 cm ³	Kawasaki, V-Twin, 726 cm ³	Kawasaki, V-Twin, 603 cm ³		Kawasaki, V-Twin, 726 cm ³	Kawasaki, V-Twin, 726 cm ³			
Geräteleistung	9,4 kW / 2.400 min ⁻¹	9,6 kW / 2.450 min ⁻¹	9,4 kW / 2.400 min ⁻¹		12,3 kW / 2.500 min ⁻¹	13,4 kW / 2.500 min ⁻¹	10,8 kW / 2.400 min ⁻¹	11,8 kW / 2.600 min ⁻¹	13,4 kW / 2.500 min ⁻¹	13,4 kW / 2.500 min ⁻¹	13,4 kW / 2.400 min ⁻¹	15,7 kW / 2.900 min ⁻¹	16,2 kW / 3.000 min ⁻¹
Zylinder	Einzylinder				V-Twin		V-Twin		V-Twin				
Tankvolumen (Kapazität)	11,4 l				11,4 l		11,4 l		11,4 l				
ANTRIEBS- SYSTEM	Hydrostat				Hydrostat		Hydrostat		Hydrostat				
Geschwindigkeitskontrolle	Fußpedal-Steuerung				Fußpedal-Steuerung		Fußpedal-Steuerung		Fußpedal-Steuerung				
Tempomat	Soft touch engagement				Soft touch engagement		Soft touch engagement		Soft touch engagement				
Differential Lock	-				-		-		All-Ground-Traction System				
SCHNEID- UND FANGSYSTEM	95 cm	96 cm	106 cm	107 cm	95 cm	106 cm	107 cm	117 cm	117 cm	95 cm	106 cm	127 cm	137 cm
Mähwerk	gestanzt	gestanzt	gestanzt	gestanzt	gestanzt	gestanzt	gestanzt	gestanzt	geschweißt	gestanzt	gestanzt	gestanzt	geschweißt
Flächenleistung m ² /h	5.500	7.500	6.000		6.000	8.000	8.500	9.000	9.000	6.000	8.000	10.000	11.000
Fangkorbvolumen	320 l	320 l	-		320 l	320 l	-		-	360 l	360 l	-	
Schnitthöhe (min.-max.)	25-100 mm				25-100 mm		25-100 mm		25-100 mm				
Mähwerkseinschaltung	Electric PTO				Electric PTO		Electric PTO		Electric PTO				
Schneidstufen	12				12		12		12				
RAHMEN	Heavy-duty cast-iron				Heavy-duty cast-iron		Heavy-duty cast-iron		Heavy-duty cast-iron				
Stoßstange	-				Single Tube		Single Tube		Deluxe				
Wenderadius	TIGHT TURN 38 cm				TIGHT TURN xTREME 17 cm		TIGHT TURN xTREME 17 cm		TIGHT TURN 38 cm				
Reifengröße (l/h)	15" x 6" Turf Saver / 18" x 8.5"	15" x 6" Turf Saver / 20" x 8"	15" x 6" Turf Saver / 18" x 8.5"	15" x 6" Turf Saver / 20" x 8"	15" x 6" Turf Saver / 18" x 8.5"		15" x 6" / 20" x 8"	15" x 6" Turf Saver / 20" x 8.5"		15" x 6" Multi Trac / 18" x 8.5"		16" x 6.5-8" Turf Master / 22" x 9.5"	
Radlager	Sleeve bearings				Sleeve bearings		Sleeve bearings		Sleeve bearings				
ELEK- TRIK	16 Ah				22 Ah		22 Ah		22 Ah				
Scheinwerfer	Neue LED Beleuchtung				Neue LED Beleuchtung		Neue LED Beleuchtung		Neue LED Beleuchtung				
Sitztyp	High Back Seat II				High Back Seat II	High Back Seat I	High Back Seat II		High Back Seat II/ Armrests				
Mobile APP					Service App zum kostenlosen Download				Service App zum kostenlosen Download				
Sitzverstellung	Lever, angled, 10 slide				Lever, angled, 10 slide		Lever, angled, 10 slide		Lever, angled, 10 slide				
Lenkrad	Ergo Softgrip Black				Ergo Softgrip Black		Ergo Softgrip Black		Ergo Softgrip Black				
Werkzeug-Box / 12V-Anschluss	Toolbox & Cupholder				Toolbox & Cupholder / 12 V Socket		Toolbox & Cupholder / 12 V Socket		Toolbox & Cupholder / 12 V Socket				
Batterieladegerät	**(196-967-678)				**(196-967-678)		**(196-967-678)		**(196-967-678)				
ABMES- SUNGEN	LpA / LwA / LwAg (dB)				88 / 98 / 100		88 / 98 / 100		88 / 98 / 100				
Abmessungen (L/B/H)	- / - / -				- / - / -				- / - / -				
Gewicht netto	235 kg	258 kg	195 kg	195 kg	254 kg	253 kg	210 kg	215 kg	230 kg	247 kg	268 kg	260 kg	270 kg
Garantie	3 Jahre Garantie auf alle privat genutzten Geräte ab Modelljahr 2015 - eine der stärksten Garantien in Europa!												

*The Bluetooth® word mark and logos are registered trademarks owned by the Bluetooth SIG, Inc. and any use of such marks by MTD is under license. Other trademarks and trade names are those of their respective owners.

EINZIGARTIG UND VIELSEITIG



Erledigen Sie Ihre Aufgaben zu jeder Jahreszeit – mit einer kompletten Reihe an Anbauten und Zubehör. Speziell entwickelt, damit Sie noch mehr Nutzen aus Ihrem Cub Cadet XT Rasentraktor rausholen.



HAULER MIT ANBAUTEILEN

- Fassungsvermögen: 400 kg

Hauler Mod. Nr.: 19A40026100
Gerätehalter Mod. Nr.: 19A40030OEM
Führungsriff Mod.Nr.: 19A40027OEM



NEU: HECK-TRANSPORTAUFLAGE

- kann senkrecht hochgeklappt und fixiert werden

Mod. Nr.: 19A30029100



RÄUMSCHILD

- 117 cm Räumschild
- schwenkbar, 3 Positionen
- vom Fahrersitz bedienbar

Mod. Nr.: OEM-190-833



CUB CADET ANBAUSTREUER

- Streubreite: 370 cm
- Fassungsvermögen: 87 kg

Mod. Nr.: 196-542-000



NEU: ELEKTRISCHER ANBAUSTREUER

- leichte Installation
- vom Fahrersitz ein-/ausschaltbar

Mod. Nr.: 19A30028100



CUB CADET ANHÄNGER

- Fassungsvermögen: 544 kg
- Fassungsvermögen: 425 Liter

Mod. Nr.: 196-541-000



SONDERFINANZIERUNG*
MIT 0% EFFEKTIVEM JAHRESZINS
*Bonität vorausgesetzt. Partner ist die Santander Consumer Bank AG.



Profitieren Sie beim Kauf eines Cub Cadet-Gerätes von der 3-Jahres-Garantie!

MTD Products Aktiengesellschaft
Industriestraße 23 • 66129 Saarbrücken
Tel.: 0049 (0) 6805 79 - 528

www.mtdproducts.eu
E-Mail: mtdeurope@mtdproducts.com

**IHR CUB CADET VERTRAGS-
HÄNDLER UNTERSTÜTZT SIE,
DAMIT SIE NOCH MEHR FREUDE
AN IHREM PRODUKT HABEN.**